



**Consultoría
Estratégica
Económica**

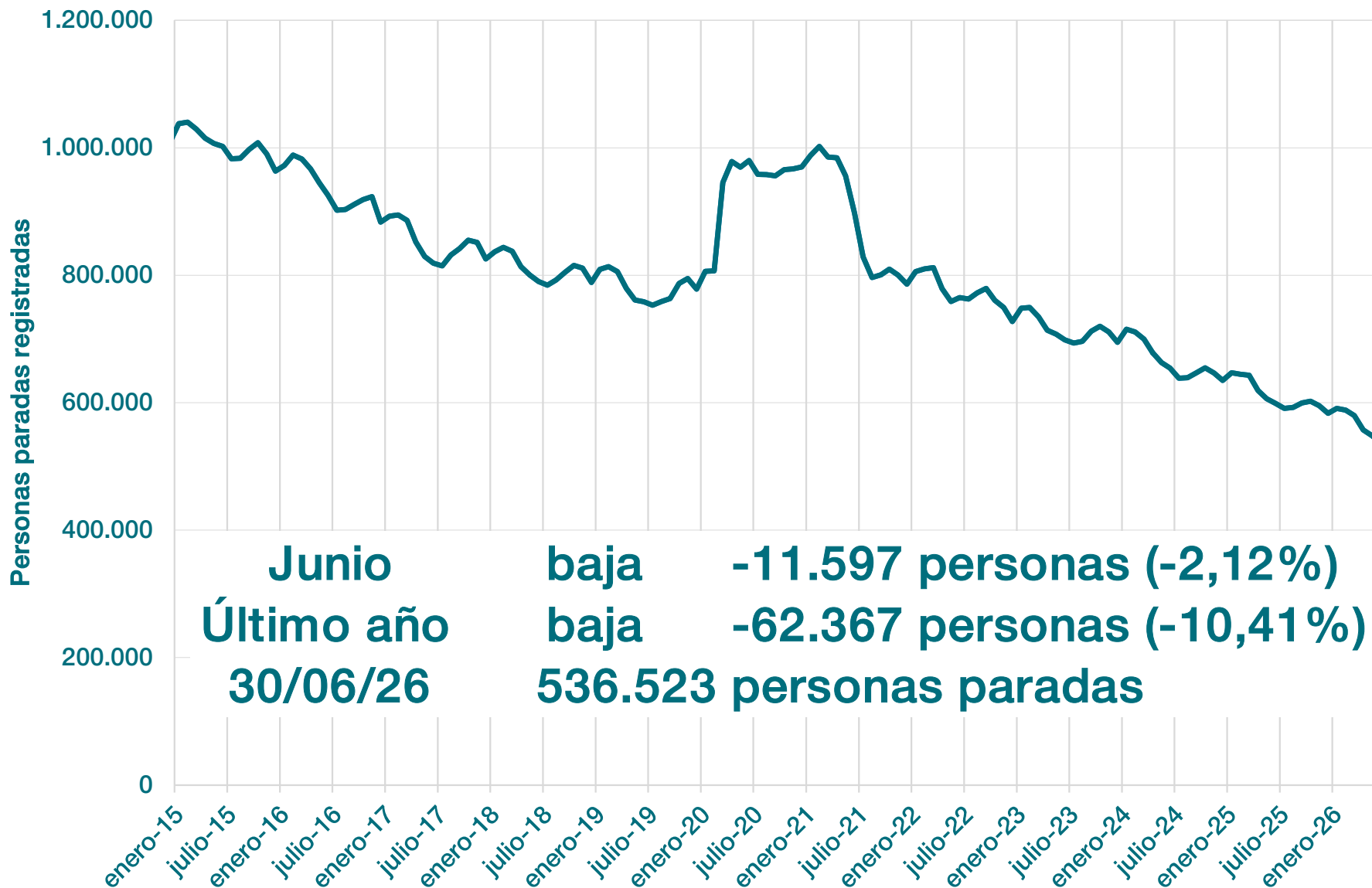
PARO Y AFILIACIÓN JUNIO 2026

ANDALUCÍA

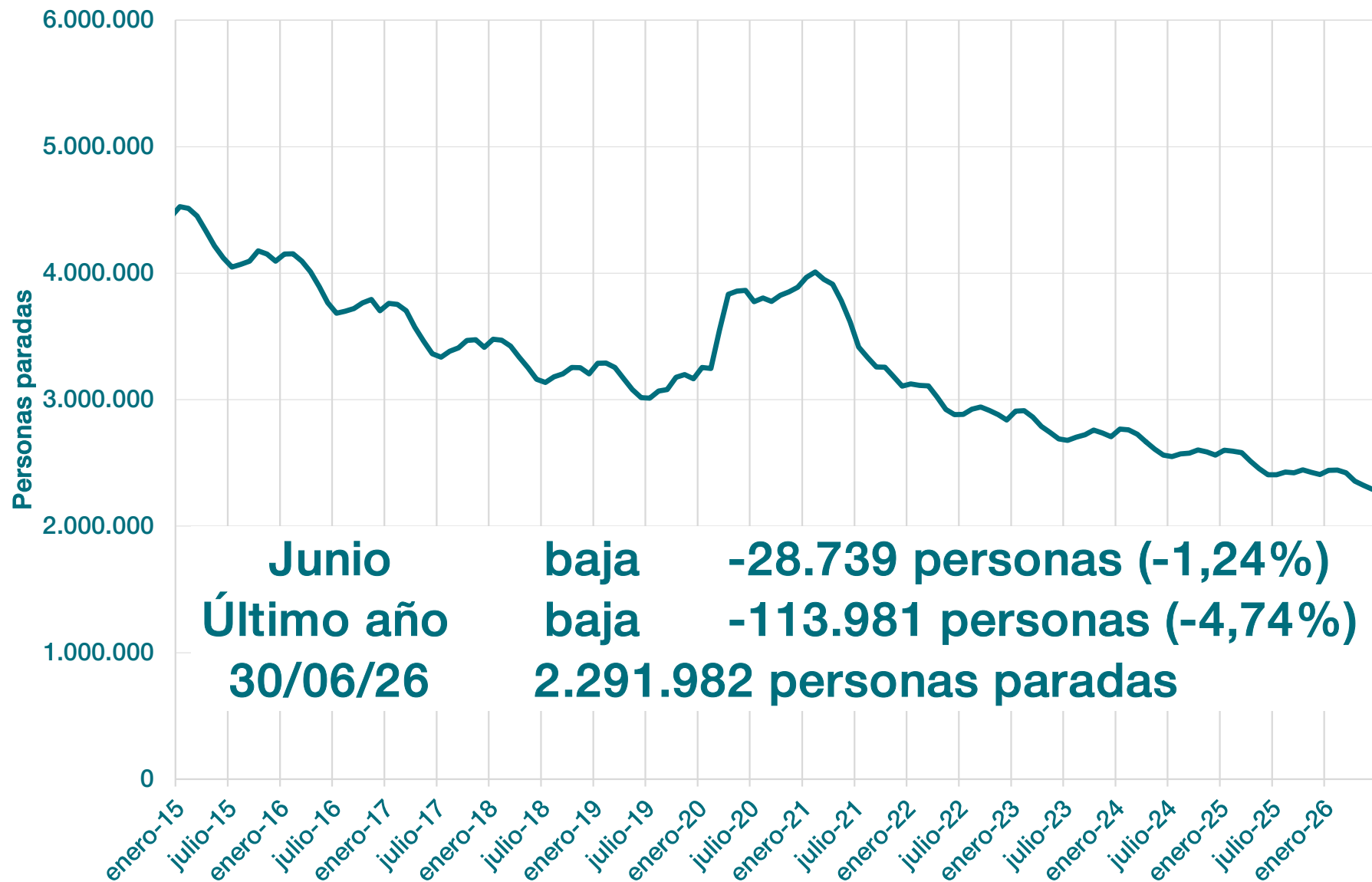
- **Paro en Andalucía, España y provincias andaluzas**
- **Paro en Andalucía por sexo**
- **Paro en Andalucía por sectores**
- **Paro y afiliación a la Seguridad Social en Andalucía, España y provincias andaluzas**

Fuentes: SEPE. Seguridad Social. Estadísticas

PARO REGISTRADO ANDALUCÍA



PARO REGISTRADO ESPAÑA



PARO REGISTRADO EN ESPAÑA, ANDALUCÍA Y PROVINCIAS ANDALUZAS

junio-2026



	Total	Mensual		Anual	
		Absoluta	Relativa	Absoluta	Relativa
España	2.291.982	-28.739	-1,24%	-113.981	-4,74%
Andalucía	536.523	-11.597	-2,12%	-62.367	-10,41%
Almería	39.808	-813	-2,00%	-4.613	-10,38%
Cádiz	99.054	-3.933	-3,82%	-12.574	-11,26%
Córdoba	46.071	-671	-1,44%	-6.404	-12,20%
Granada	61.588	-602	-0,97%	-5.690	-8,46%
Huelva	26.905	-3	-0,01%	-4.549	-14,46%
Jaén	31.010	-617	-1,95%	-4.460	-12,57%
Málaga	99.084	-3.123	-3,06%	-10.925	-9,93%
Sevilla	133.003	-1.835	-1,36%	-13.152	-9,00%

PARO REGISTRADO EN ANDALUCÍA POR SEXO

junio-2026





	Total	Mensual		Anual	
		Absoluta	Relativa	Absoluta	Relativa
Andalucía	536.523	-11.597	-2,12%	-62.367	-10,41%

Hombres	Mujeres
206.082	330.441
Mensual	Mensual
-4.348 (-2,07%)	-7.249 (-2,15%)
Anual	Anual
-21.391 (-9,40%)	-40.976 (-11,03%)



PARO REGISTRADO EN ANDALUCÍA POR SECTORES

junio-2026

	Total	Mensual		Anual		
		Absoluta	Relativa	Absoluta	Relativa	
Andalucía	536.523	-11.597	-2,12%	-62.367	-10,41%	
Sin empleo ant.	61.529	-904	-1,45%	-8.614	-12,28%	
Agricultura y pesca			Industria			
	Total	29.399			Total	29.012
	Mensual	+13 (+0,04%)			Mensual	-810 (-2,72%)
	Anual	-5.596 (-15,99%)			Anual	-2.851 (-8,95%)
Construcción			Servicios			
	Total	44.760			Total	371.823
	Mensual	-593 (-1,31%)			Mensual	-9.303 (-2,44%)
	Anual	-6.400 (-12,51%)			Anual	-38.906 (-9,47%)

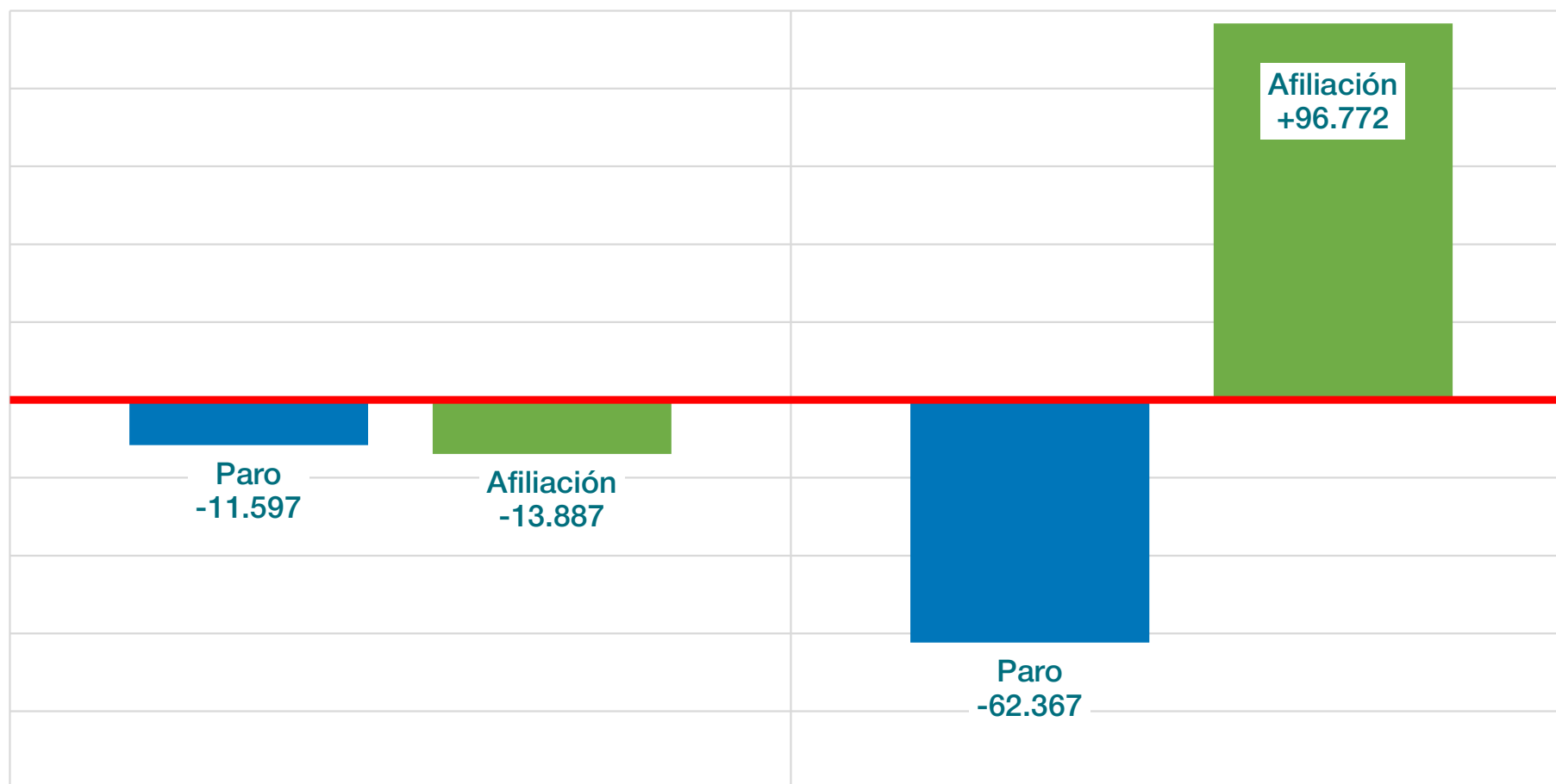
PARO Y AFILIACIÓN EN ANDALUCÍA

PARO REGISTRADO

Junio baja -11.597 personas (-2,12%)
Último año baja -62.367 personas (-10,41%)
30/06/26 536.523 personas paradas

AFILIACIÓN SEGURIDAD SOCIAL

Junio baja -13.887 personas (-0,38%)
Último año sube +96.772 personas (+2,76%)
30/06/26 3.605.924 personas afiliadas



EVOLUCIÓN MENSUAL

EVOLUCIÓN ANUAL

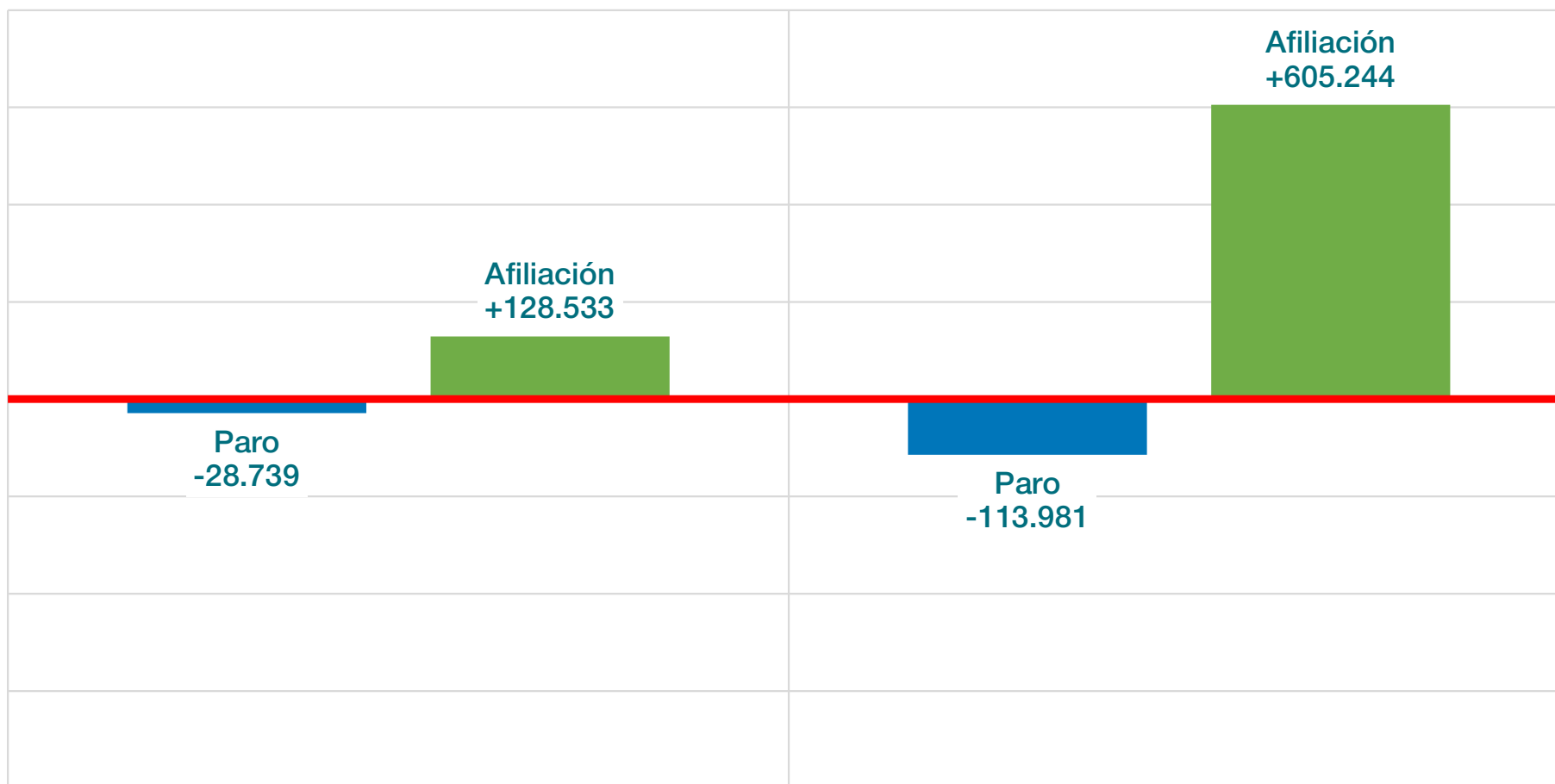
PARO Y AFILIACIÓN EN ESPAÑA

PARO REGISTRADO

Junio baja -28.739 personas (-1,24%)
 Último año baja -113.981 personas (-4,74%)
 30/06/26 2.291.982 personas paradas

AFILIACIÓN SEGURIDAD SOCIAL

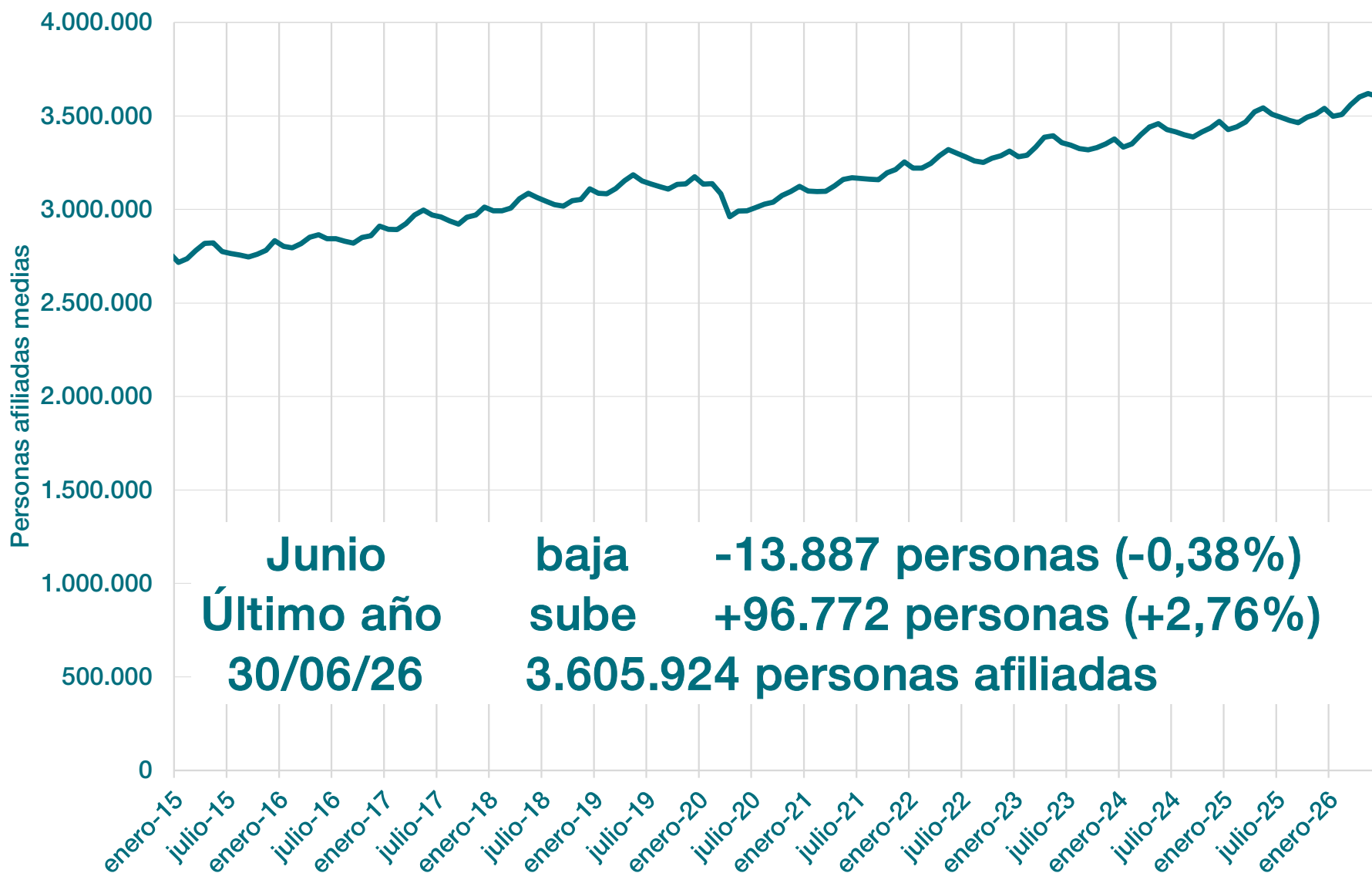
Junio sube +128.533 personas (+0,58%)
 Último año sube +605.244 personas (+2,77%)
 30/06/26 22.466.339 personas afiliadas



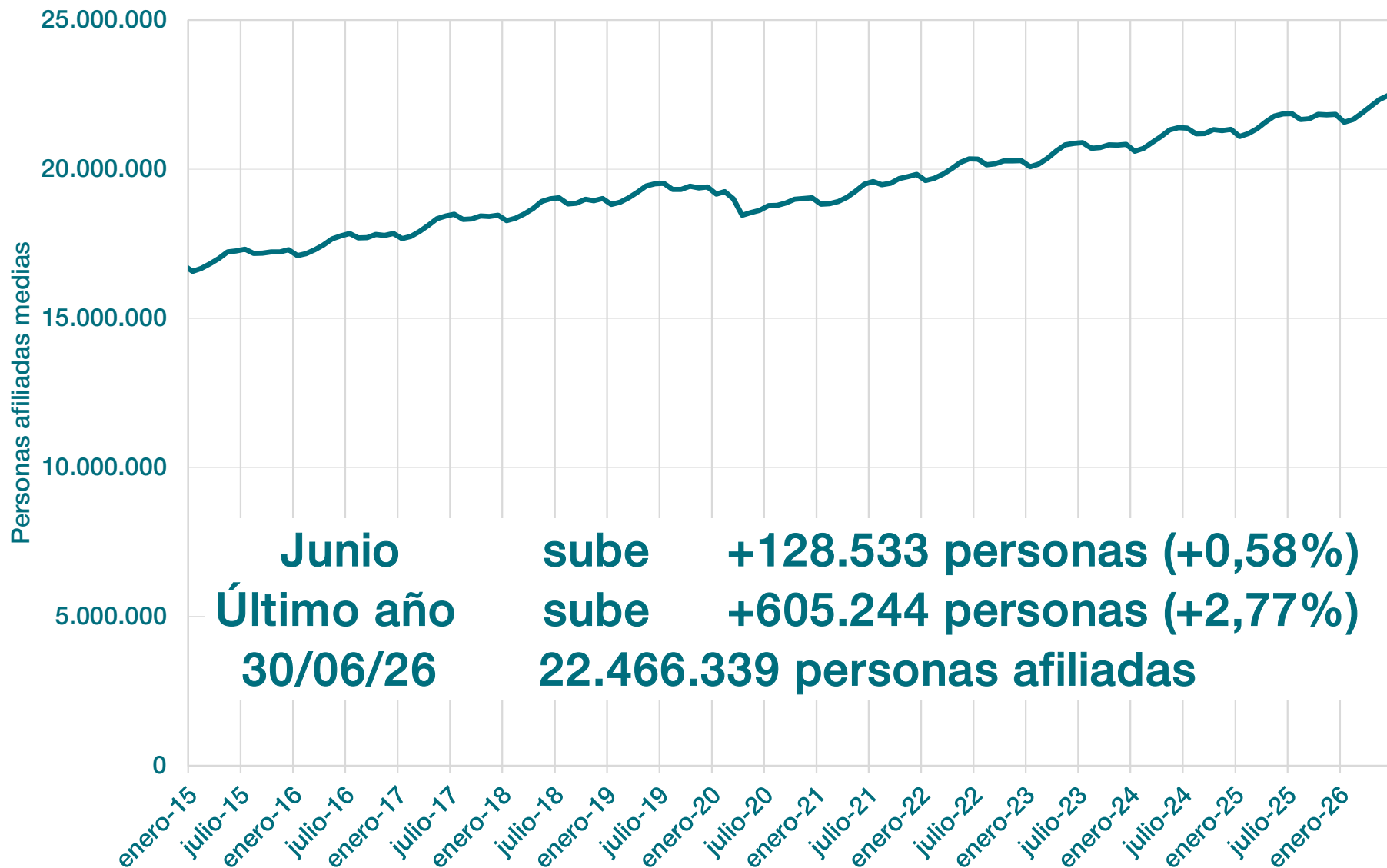
EVOLUCIÓN MENSUAL

EVOLUCIÓN ANUAL

AFILIACIÓN A LA SEGURIDAD SOCIAL EN ANDALUCÍA



AFILIACIÓN A LA SEGURIDAD SOCIAL EN ESPAÑA



AFILIACIÓN MEDIA EN ESPAÑA, ANDALUCÍA Y PROVINCIAS ANDALUZAS

junio-2026

	Total	Mensual		Anual	
		Absoluta	Relativa	Absoluta	Relativa
España	22.466.339	+128.533	+0,58%	+605.244	+2,77%
Andalucía	3.605.924	-13.887	-0,38%	+96.772	+2,76%
Almería	338.094	-6.079	-1,77%	+10.769	+3,29%
Cádiz	449.905	+7.402	+1,67%	+12.357	+2,82%
Córdoba	315.218	-1.370	-0,43%	+6.398	+2,07%
Granada	376.186	-1.185	-0,31%	+6.572	+1,78%
Huelva	254.718	-21.093	-7,65%	+9.803	+4,00%
Jaén	238.523	-46	-0,02%	+2.433	+1,03%
Málaga	781.211	+9.917	+1,29%	+28.534	+3,79%
Sevilla	852.069	-1.432	-0,17%	+19.905	+2,39%



Consultoría
Estratégica
Económica



La situación económica de Andalucía y España puede analizarse desde diversas perspectivas.

En 3CS consideramos que el paro y la afiliación son los indicadores más directos para conocer la realidad de nuestra comunidad.

Nuestro compromiso

es aportar estrategias que impulsen más y mejor empleo, con el objetivo de avanzar hacia una economía sostenible donde las familias y las personas puedan sostenerse con trabajos dignos.



www.3cs.es hola@3cs.es



Glorieta Fernando Quiñones, s/n Edificio Centris,
Planta 2ª, Oficina 13. 41940 Tomares, Sevilla,
España