



**Consultoría
Estratégica
Económica**

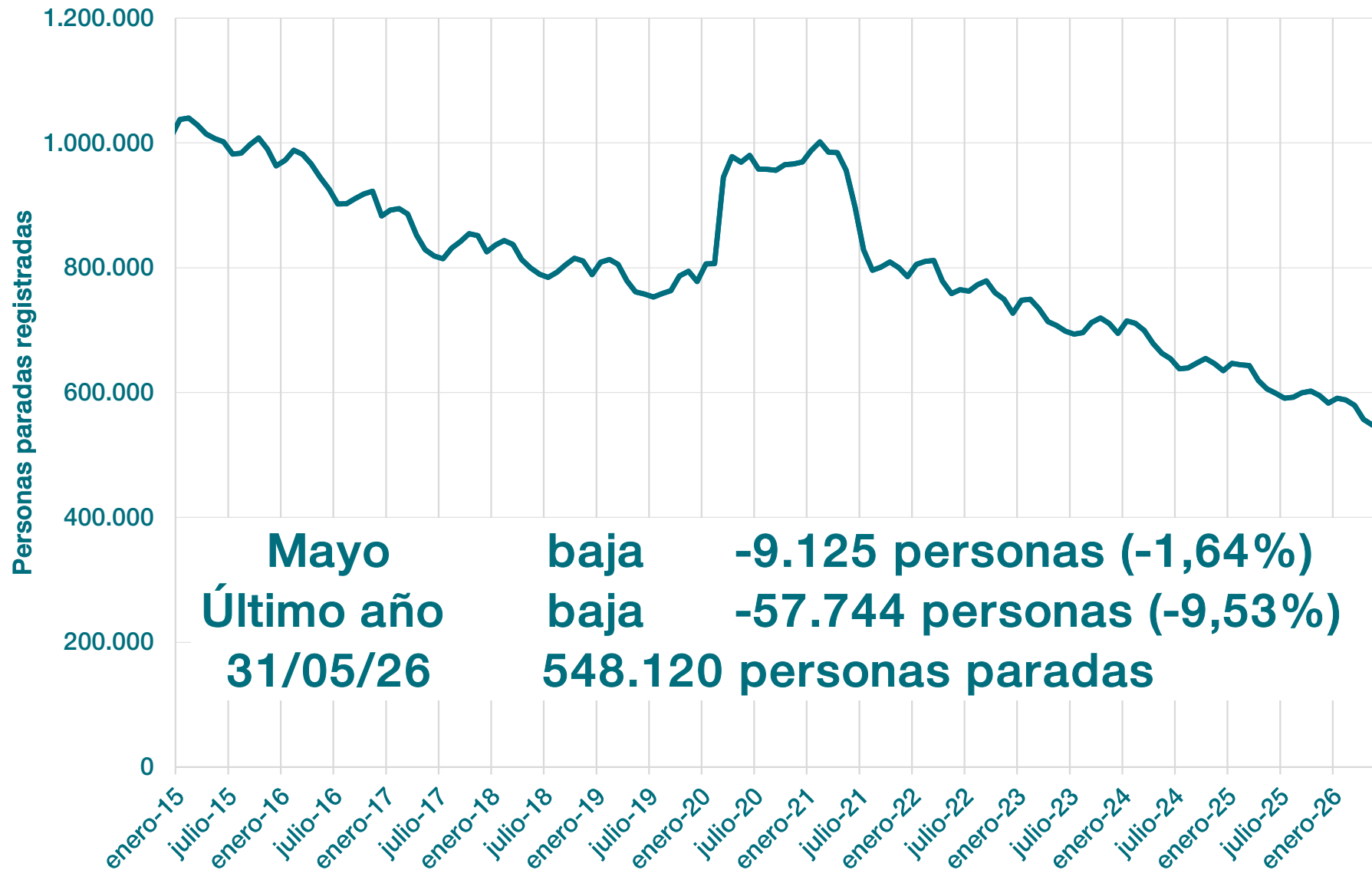
PARO Y AFILIACIÓN MAYO 2026

ANDALUCÍA

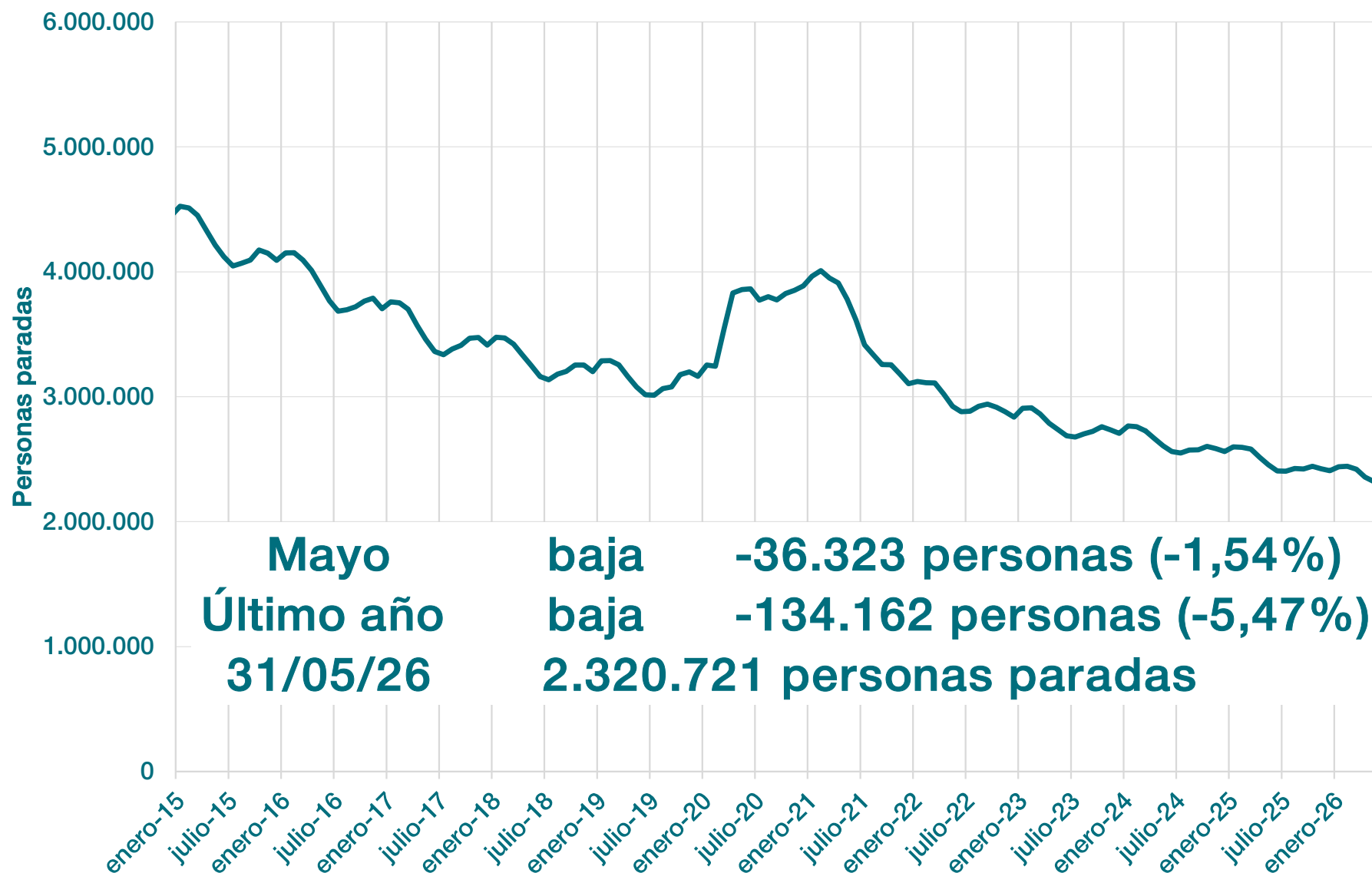
- **Paro en Andalucía, España y provincias andaluzas**
- **Paro en Andalucía por sexo**
- **Paro en Andalucía por sectores**
- **Paro y afiliación a la Seguridad Social en Andalucía, España y provincias andaluzas**

Fuentes: SEPE. Seguridad Social. Estadísticas

PARO REGISTRADO ANDALUCÍA



PARO REGISTRADO ESPAÑA



PARO REGISTRADO EN ESPAÑA, ANDALUCÍA Y PROVINCIAS ANDALUZAS

mayo-2026


	Total	Mensual		Anual	
		Absoluta	Relativa	Absoluta	Relativa
España	2.320.721	-36.323	-1,54%	-134.162	-5,47%
Andalucía	548.120	-9.125	-1,64%	-57.744	-9,53%
Almería	40.621	-636	-1,54%	-4.209	-9,39%
Cádiz	102.987	-2.096	-1,99%	-11.229	-9,83%
Córdoba	46.742	-780	-1,64%	-5.832	-11,09%
Granada	62.190	-1.024	-1,62%	-6.144	-8,99%
Huelva	26.908	-407	-1,49%	-3.886	-12,62%
Jaén	31.627	-500	-1,56%	-4.196	-11,71%
Málaga	102.207	-2.208	-2,11%	-10.365	-9,21%
Sevilla	134.838	-1.474	-1,08%	-11.883	-8,10%

PARO REGISTRADO EN ANDALUCÍA POR SEXO

mayo-2026



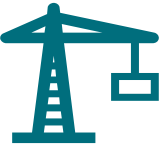

	Total	Mensual		Anual	
		Absoluta	Relativa	Absoluta	Relativa
Andalucía	548.120	-9.125	-1,64%	-57.744	-9,53%

Hombres	Mujeres
210.430	337.690
Mensual	Mensual
-3.228 (-1,51%)	-5.897 (-1,72%)
Anual	Anual
-19.873 (-8,63%)	-37.871 (-10,08%)



PARO REGISTRADO EN ANDALUCÍA POR SECTORES

mayo-2026

	Total	Mensual		Anual		
		Absoluta	Relativa	Absoluta	Relativa	
Andalucía	548.120	-9.125	-1,64%	-57.744	-9,53%	
Sin empleo ant.	62.433	-1.371	-2,15%	-8.807	-12,36%	
Agricultura y pesca			Industria			
	Total	29.386			Total	29.822
	Mensual	-286 (-0,96%)			Mensual	-437 (-1,44%)
	Anual	-4.696 (-13,78%)			Anual	-2.964 (-9,04%)
Construcción			Servicios			
	Total	45.353			Total	381.126
	Mensual	-601 (-1,31%)			Mensual	-6.430 (-1,66%)
	Anual	-6.306 (-12,21%)			Anual	-34.971 (-8,40%)

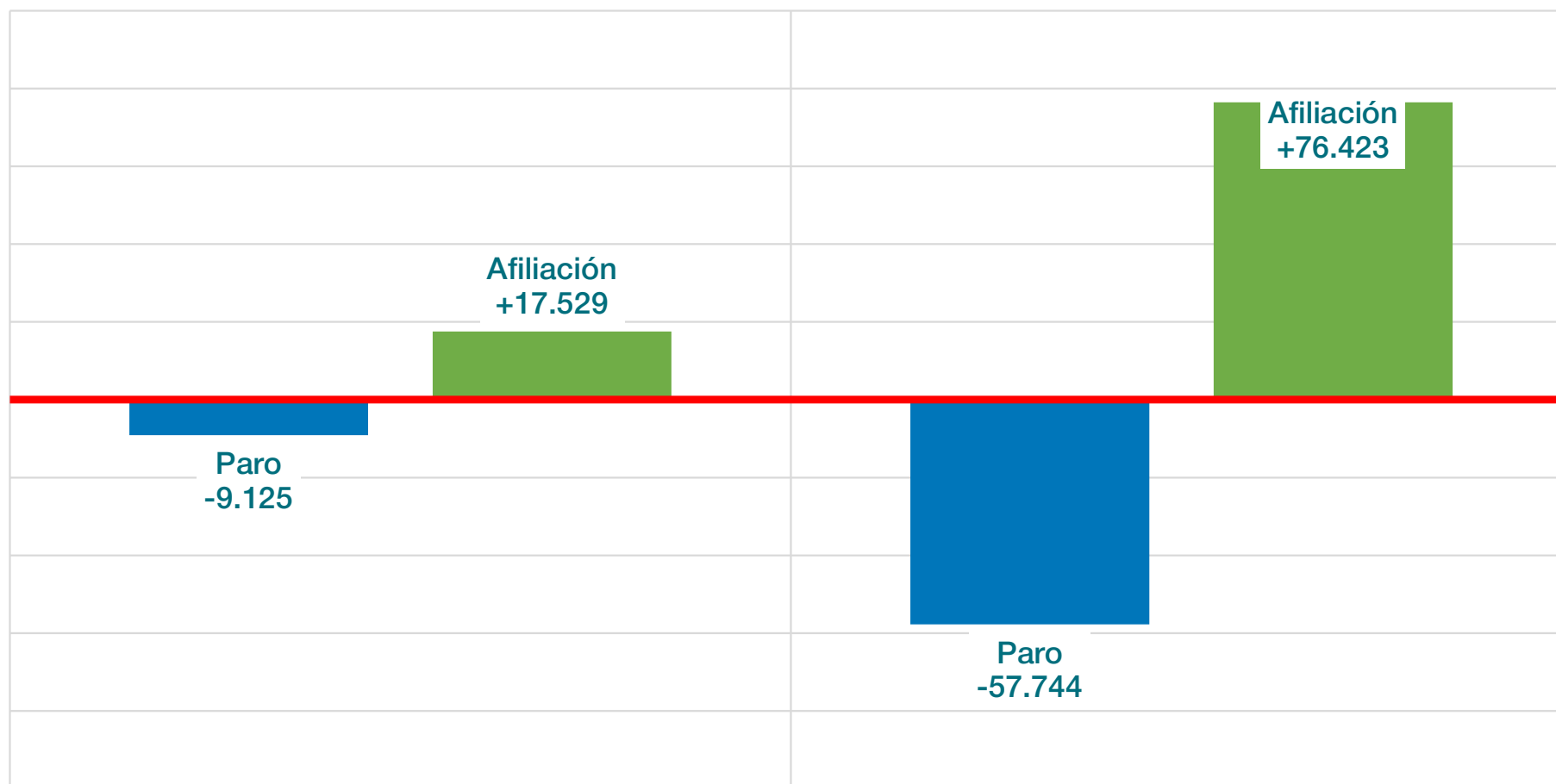
PARO Y AFILIACIÓN EN ANDALUCÍA

PARO REGISTRADO

Mayo baja -9.125 personas (-1,64%)
Último año baja -57.744 personas (-9,53%)
31/05/26 548.120 personas paradas

AFILIACIÓN SEGURIDAD SOCIAL

Mayo sube +17.529 personas (+0,49%)
Último año sube +76.423 personas (+2,16%)
31/05/26 3.619.811 personas afiliadas



EVOLUCIÓN MENSUAL

EVOLUCIÓN ANUAL

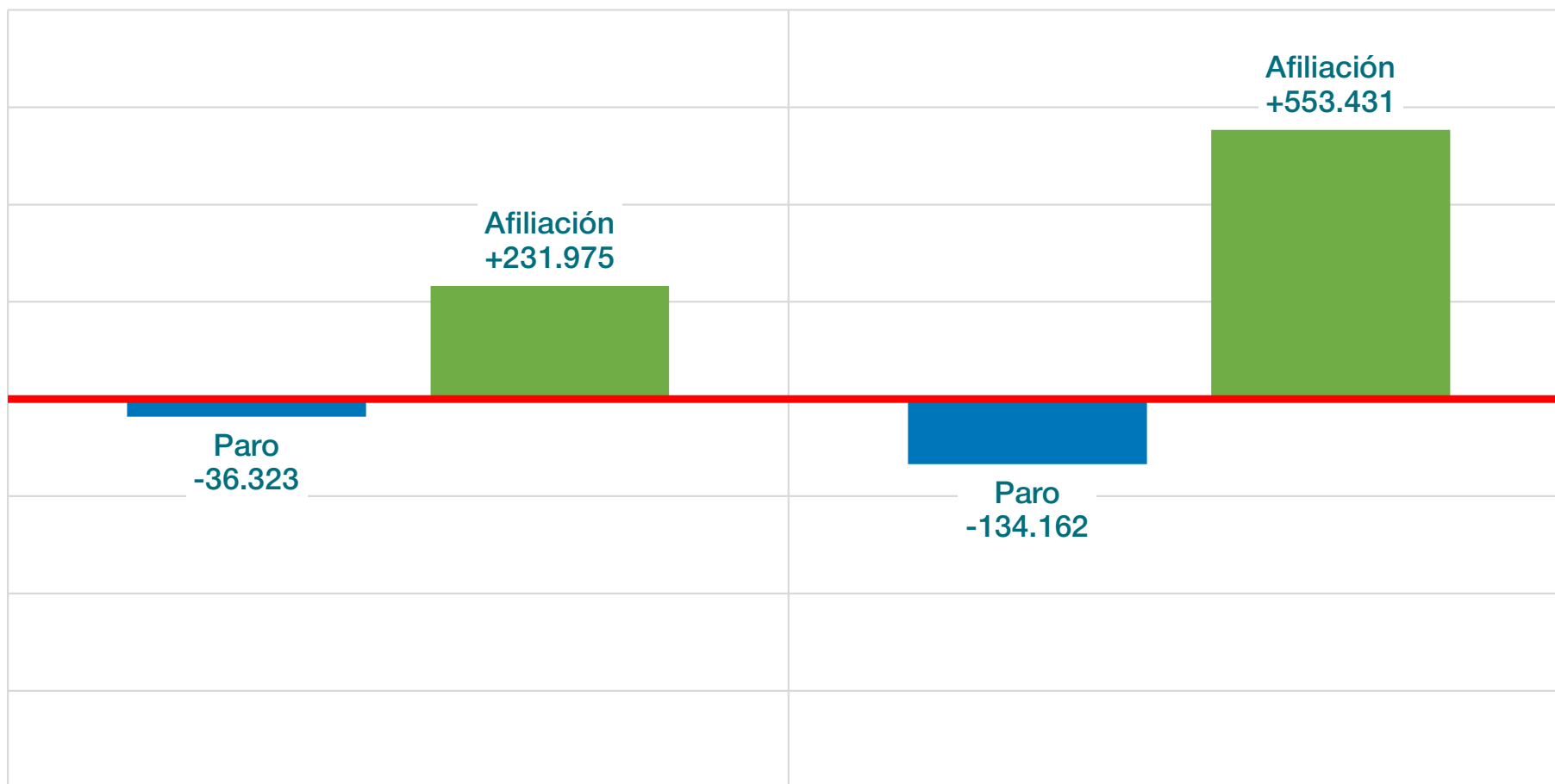
PARO Y AFILIACIÓN EN ESPAÑA

PARO REGISTRADO

Mayo baja -36.323 personas (-1,54%)
Último año baja -134.162 personas (-5,47%)
31/05/26 2.320.721 personas paradas

AFILIACIÓN SEGURIDAD SOCIAL

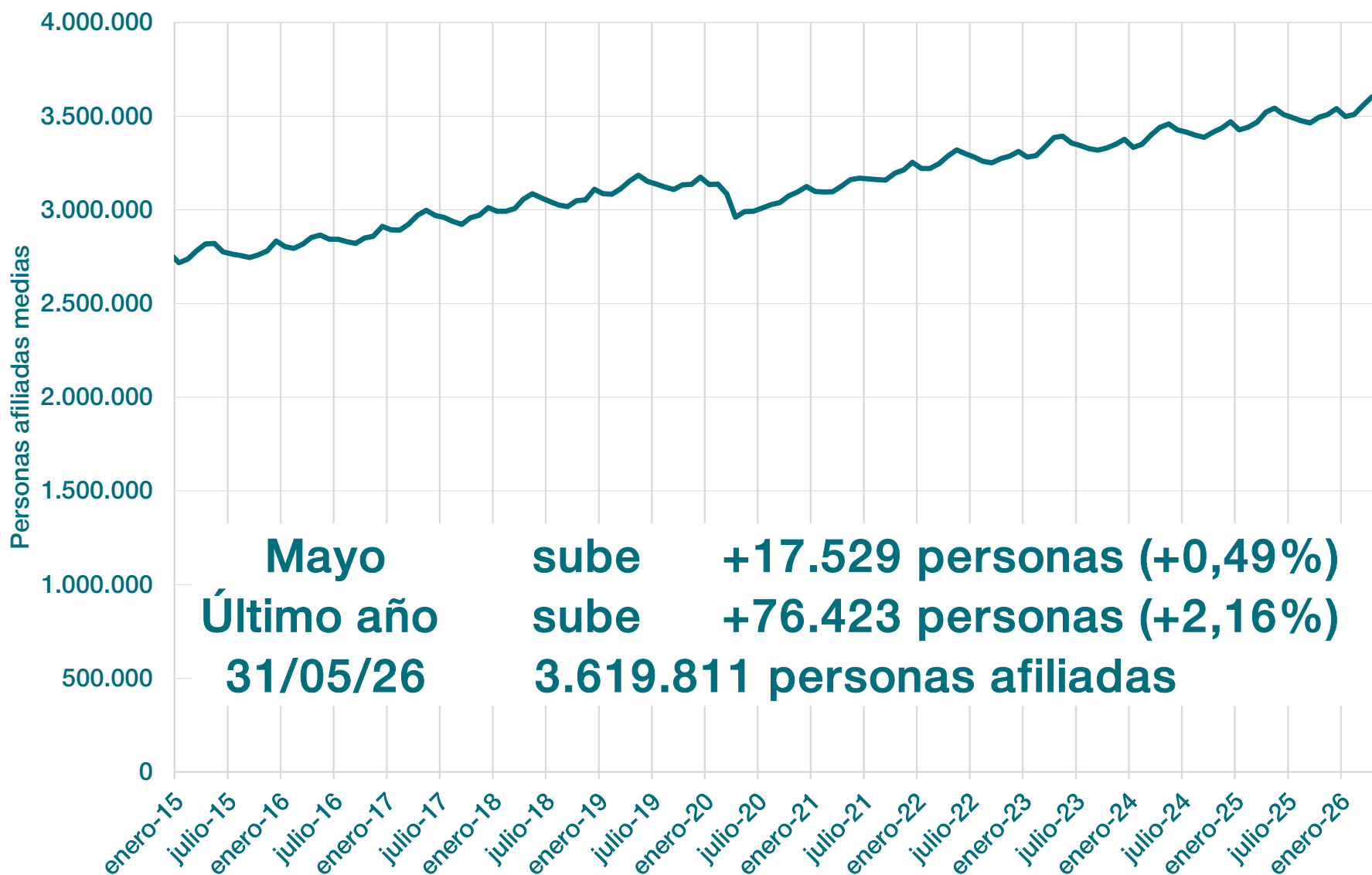
Mayo sube +231.975 personas (+1,05%)
Último año sube +553.431 personas (+2,54%)
31/05/26 22.337.806 personas afiliadas



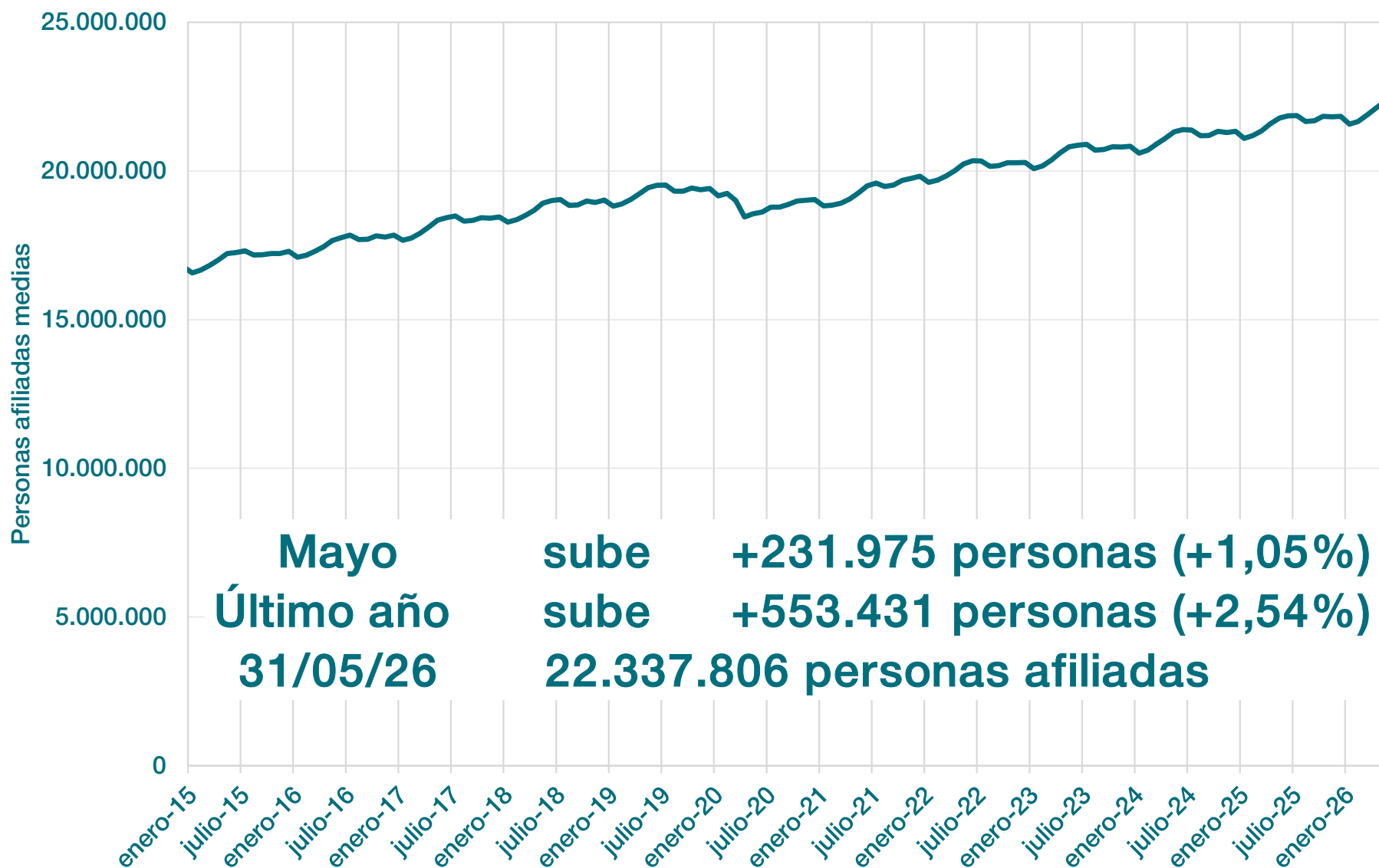
EVOLUCIÓN MENSUAL

EVOLUCIÓN ANUAL

AFILIACIÓN A LA SEGURIDAD SOCIAL EN ANDALUCÍA



AFILIACIÓN A LA SEGURIDAD SOCIAL EN ESPAÑA



AFILIACIÓN MEDIA EN ESPAÑA, ANDALUCÍA Y PROVINCIAS ANDALUZAS

mayo-2026

	Total	Mensual		Anual	
		Absoluta	Relativa	Absoluta	Relativa
España	22.337.806	+231.975	+1,05%	+553.431	+2,54%
Andalucía	3.619.811	+17.529	+0,49%	+76.423	+2,16%
Almería	344.173	-765	-0,22%	+7.612	+2,26%
Cádiz	442.504	+5.677	+1,30%	+9.783	+2,26%
Córdoba	316.588	+1.399	+0,44%	+4.845	+1,55%
Granada	377.371	+557	+0,15%	+5.815	+1,56%
Huelva	275.811	-1.361	-0,49%	+6.715	+2,50%
Jaén	238.569	+142	+0,06%	+1.939	+0,82%
Málaga	771.294	+10.002	+1,31%	+25.966	+3,48%
Sevilla	853.501	+1.878	+0,22%	+13.748	+1,64%



Consultoría
Estratégica
Económica



La situación económica de Andalucía y España puede analizarse desde diversas perspectivas.

En 3CS consideramos que el paro y la afiliación son los indicadores más directos para conocer la realidad de nuestra comunidad.

Nuestro compromiso

es aportar estrategias que impulsen más y mejor empleo, con el objetivo de avanzar hacia una economía sostenible donde las familias y las personas puedan sostenerse con trabajos dignos.



www.3cs.es hola@3cs.es



Glorieta Fernando Quiñones, s/n Edificio Centris,
Planta 2ª, Oficina 13. 41940 Tomares, Sevilla,
España