



**Consultoría
Estratégica
Económica**

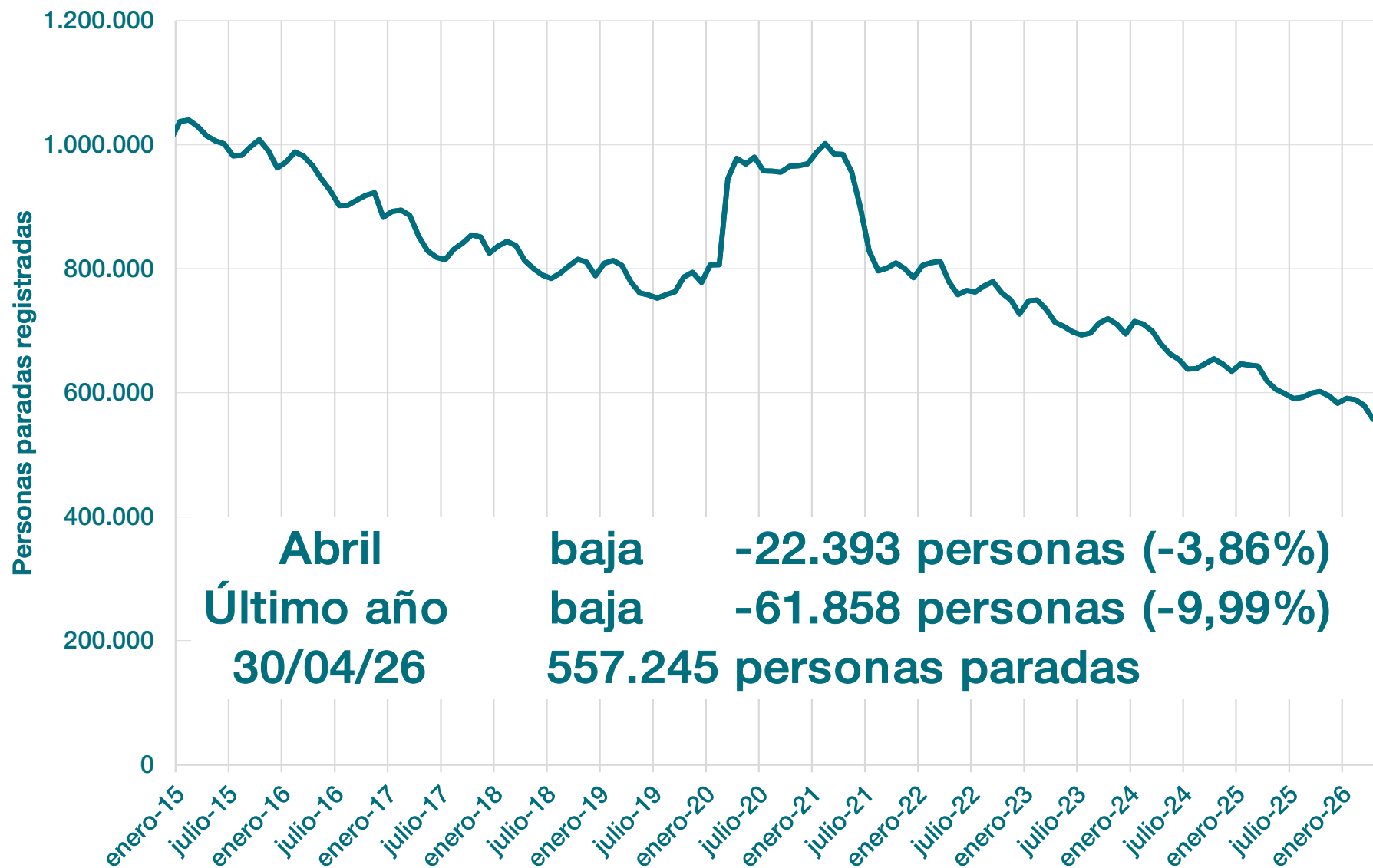
PARO Y AFILIACIÓN ABRIL 2026

ANDALUCÍA

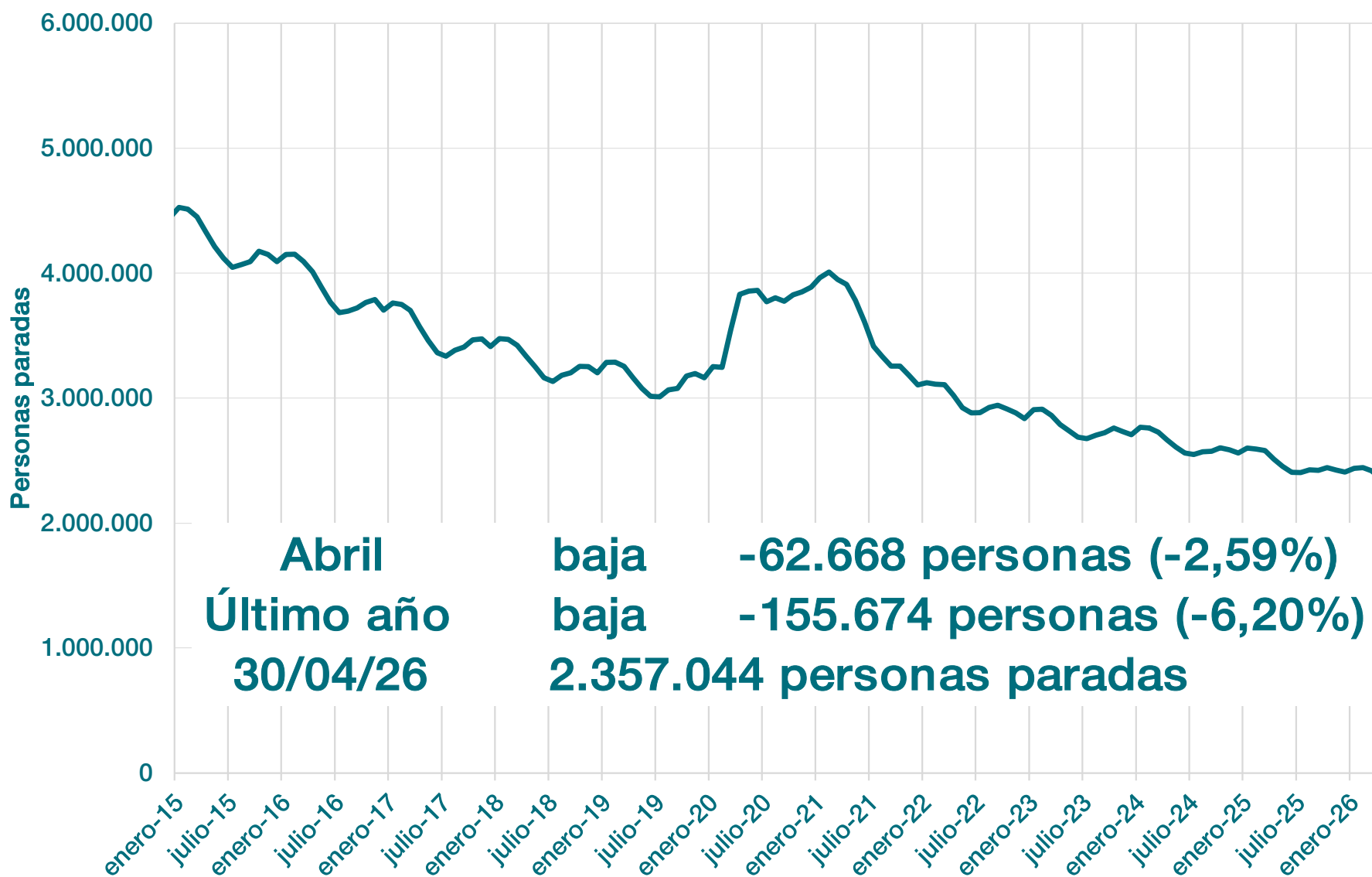
- **Paro en Andalucía, España y provincias andaluzas**
- **Paro en Andalucía por sexo**
- **Paro en Andalucía por sectores**
- **Paro y afiliación a la Seguridad Social en Andalucía, España y provincias andaluzas**

Fuentes: SEPE. Seguridad Social. Estadísticas

PARO REGISTRADO ANDALUCÍA



PARO REGISTRADO ESPAÑA



PARO REGISTRADO EN ESPAÑA, ANDALUCÍA Y PROVINCIAS ANDALUZAS

abril-2026


	Total	Mensual		Anual	
		Absoluta	Relativa	Absoluta	Relativa
España	2.357.044	-62.668	-2,59%	-155.674	-6,20%
Andalucía	557.245	-22.393	-3,86%	-61.858	-9,99%
Almería	41.257	-1.274	-3,00%	-4.260	-9,36%
Cádiz	105.083	-4.227	-3,87%	-12.495	-10,63%
Córdoba	47.522	-1.687	-3,43%	-5.972	-11,16%
Granada	63.214	-2.345	-3,58%	-6.076	-8,77%
Huelva	27.315	-1.694	-5,84%	-3.786	-12,17%
Jaén	32.127	-1.189	-3,57%	-4.436	-12,13%
Málaga	104.415	-4.152	-3,82%	-11.106	-9,61%
Sevilla	136.312	-5.825	-4,10%	-13.727	-9,15%

PARO REGISTRADO EN ANDALUCÍA POR SEXO

abril-2026





	Total	Mensual		Anual	
		Absoluta	Relativa	Absoluta	Relativa
Andalucía	557.245	-22.393	-3,86%	-61.858	-9,99%

Hombres	Mujeres
213.658	343.587
Mensual	Mensual
-9.337 (-4,19%)	-13.056 (-3,66%)
Anual	Anual
-22.972 (-9,71%)	-38.886 (-10,17%)



PARO REGISTRADO EN ANDALUCÍA POR SECTORES

abril-2026

	Total	Mensual		Anual		
		Absoluta	Relativa	Absoluta	Relativa	
Andalucía	557.245	-22.393	-3,86%	-61.858	-9,99%	
Sin empleo ant.	63.804	-4.153	-6,11%	-9.168	-12,56%	
Agricultura y pesca			Industria			
	Total	29.672			Total	30.259
	Mensual	-979 (-3,19%)			Mensual	-1.090 (-3,48%)
	Anual	-5.009 (-14,44%)			Anual	-3.256 (-9,72%)
Construcción			Servicios			
	Total	45.954			Total	387.556
	Mensual	-1.389 (-2,93%)			Mensual	-14.782 (-3,67%)
	Anual	-7.138 (-13,44%)			Anual	-37.287 (-8,78%)

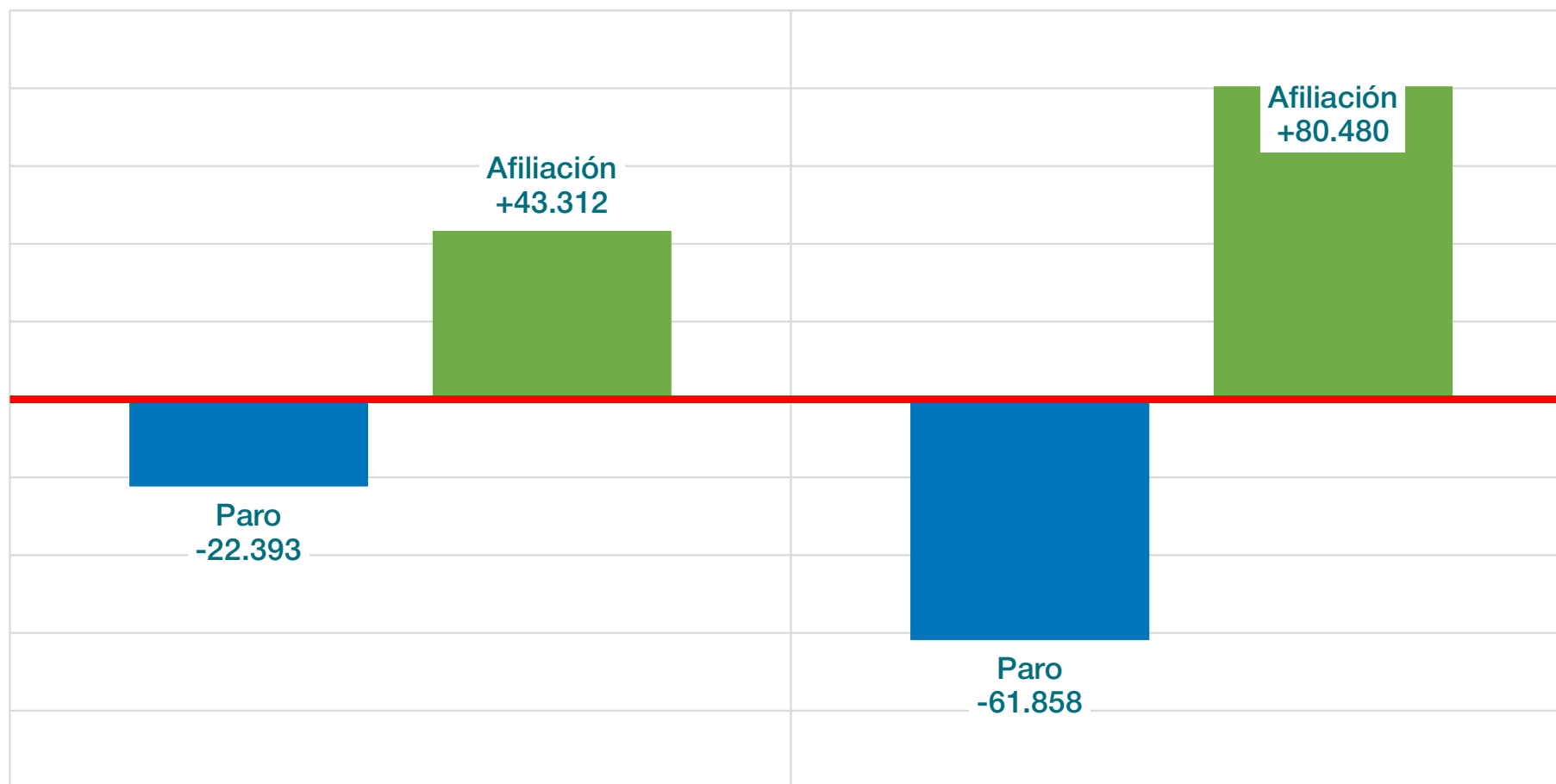
PARO Y AFILIACIÓN EN ANDALUCÍA

PARO REGISTRADO

Abril	baja	-22.393 personas (-3,86%)
Último año	baja	-61.858 personas (-9,99%)
30/04/26		557.245 personas paradas

AFILIACIÓN SEGURIDAD SOCIAL

Abril	sube	+43.312 personas (+1,22%)
Último año	sube	+80.480 personas (+2,29%)
30/04/26		3.602.282 personas afiliadas



EVOLUCIÓN MENSUAL

EVOLUCIÓN ANUAL

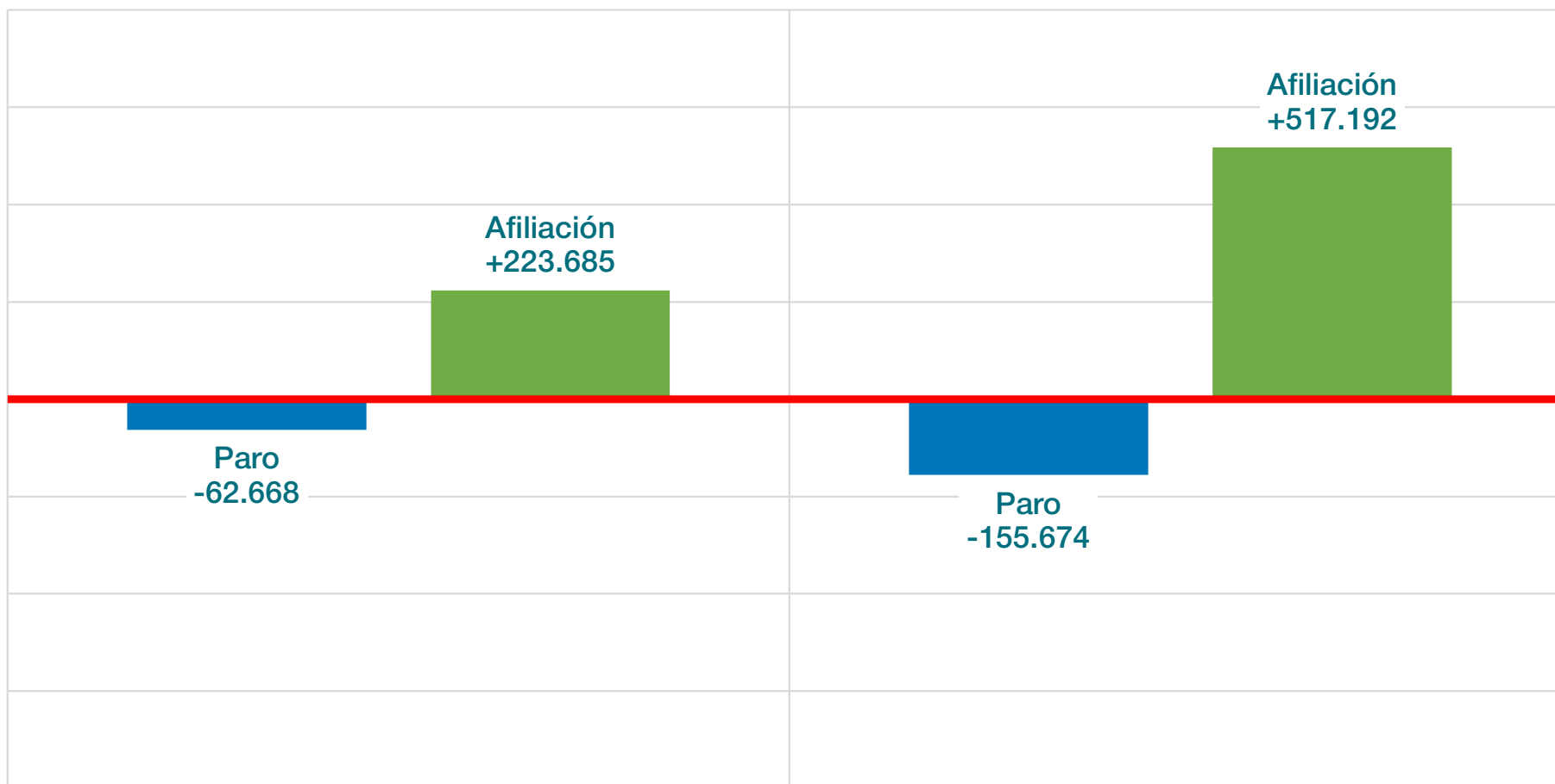
PARO Y AFILIACIÓN EN ESPAÑA

PARO REGISTRADO

Abril	baja	-62.668 personas (-2,59%)
Último año	baja	-155.674 personas (-6,20%)
30/04/26		2.357.044 personas paradas

AFILIACIÓN SEGURIDAD SOCIAL

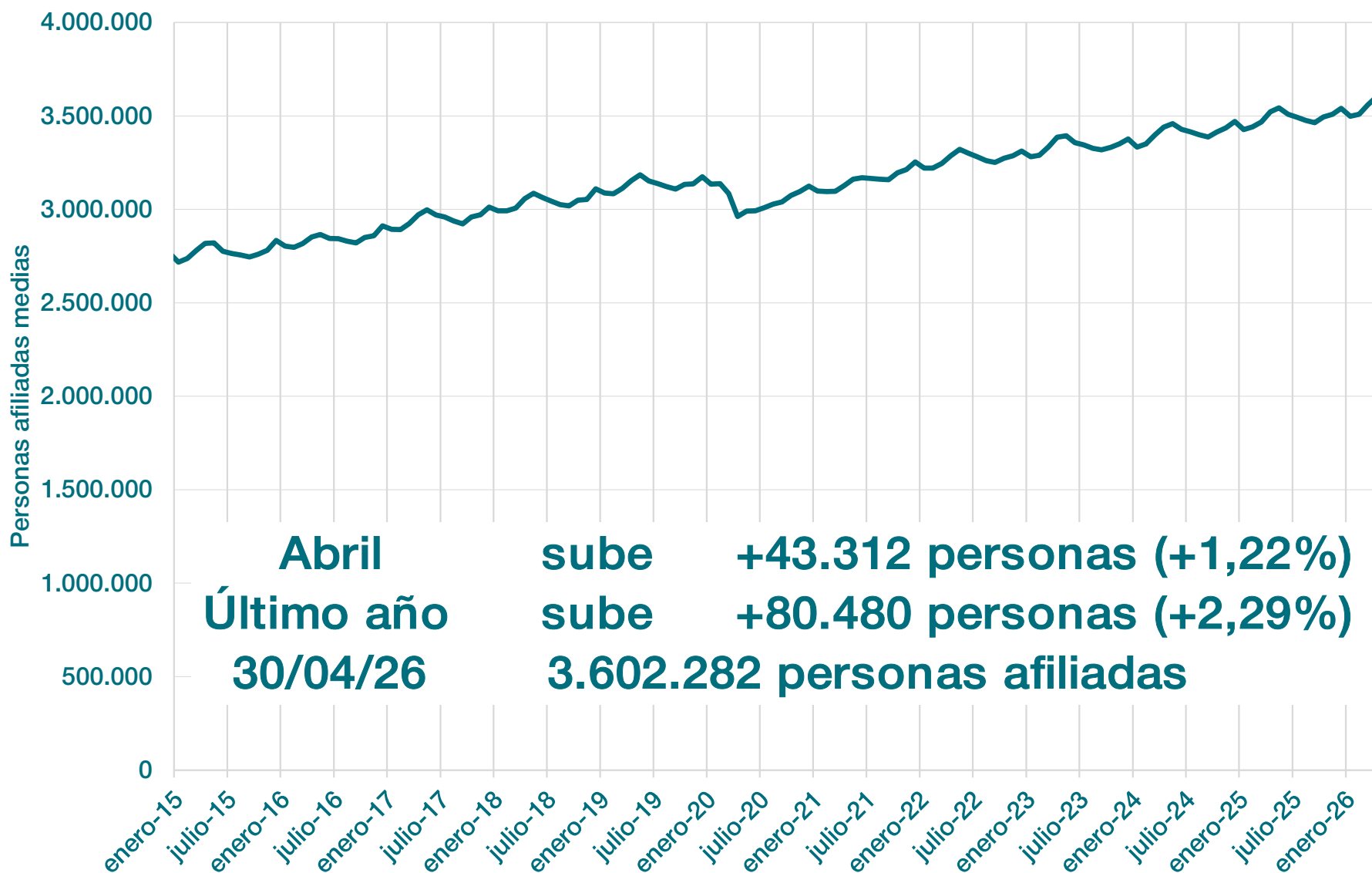
Abril	sube	+223.685 personas (+1,02%)
Último año	sube	+517.192 personas (+2,40%)
30/04/26		22.105.831 personas afiliadas



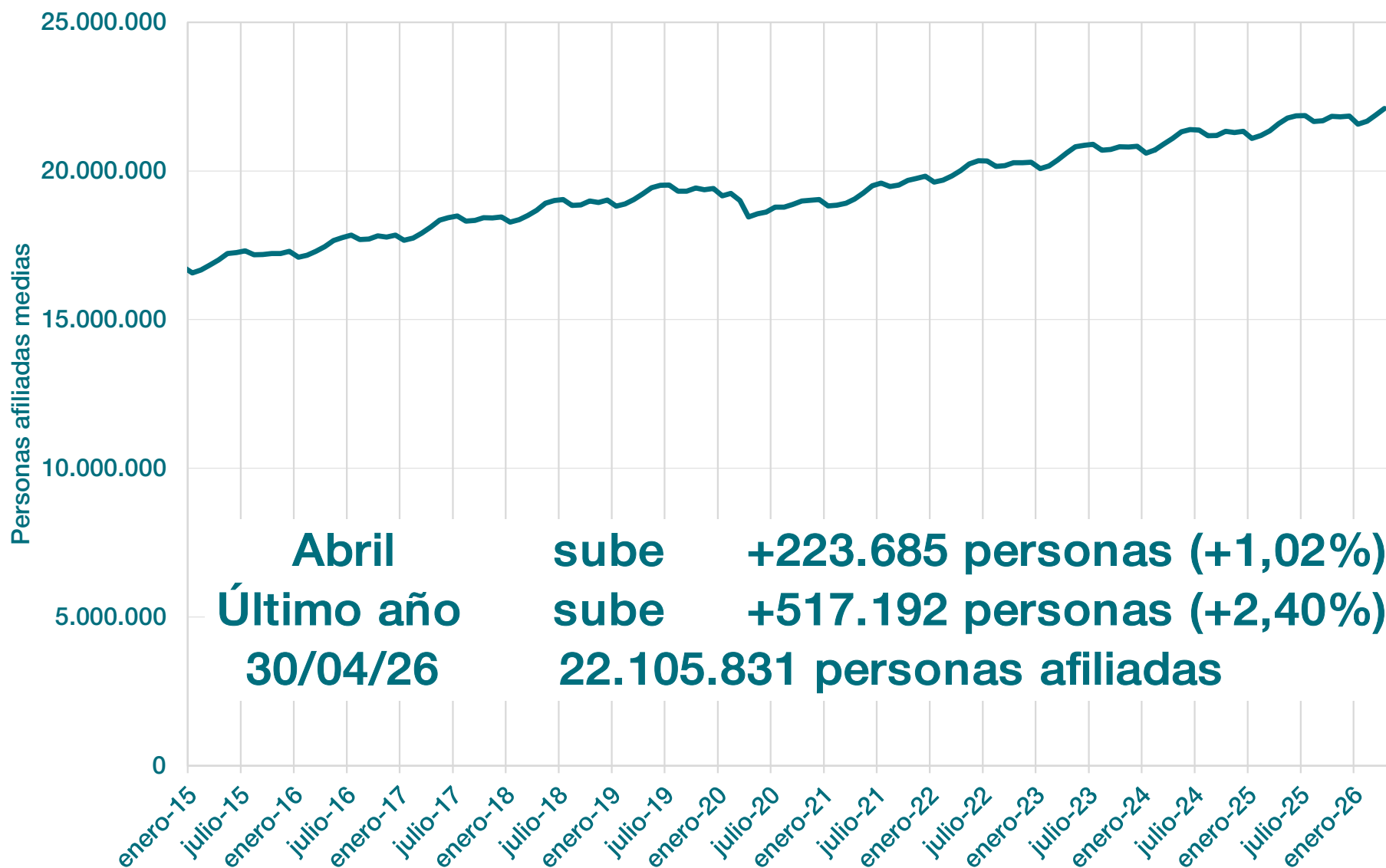
EVOLUCIÓN MENSUAL

EVOLUCIÓN ANUAL

AFILIACIÓN A LA SEGURIDAD SOCIAL EN ANDALUCÍA



AFILIACIÓN A LA SEGURIDAD SOCIAL EN ESPAÑA



AFILIACIÓN MEDIA EN ESPAÑA, ANDALUCÍA Y PROVINCIAS ANDALUZAS

abril-2026

	Total	Mensual		Anual	
		Absoluta	Relativa	Absoluta	Relativa
España	22.105.831	+223.685	+1,02%	+517.192	+2,40%
Andalucía	3.602.282	+43.312	+1,22%	+80.480	+2,29%
Almería	344.938	+1.480	+0,43%	+6.333	+1,87%
Cádiz	436.827	+10.647	+2,50%	+11.782	+2,77%
Córdoba	315.188	-1.499	-0,47%	+5.159	+1,66%
Granada	376.813	+1.724	+0,46%	+6.024	+1,62%
Huelva	277.173	+14.062	+5,34%	+4.550	+1,67%
Jaén	238.427	-5.321	-2,18%	+2.088	+0,88%
Málaga	761.292	+15.044	+2,02%	+26.195	+3,56%
Sevilla	851.623	+7.175	+0,85%	+18.350	+2,20%



Consultoría
Estratégica
Económica



La situación económica de Andalucía y España puede analizarse desde diversas perspectivas.

En 3CS consideramos que el paro y la afiliación son los indicadores más directos para conocer la realidad de nuestra comunidad.

Nuestro compromiso

es aportar estrategias que impulsen más y mejor empleo, con el objetivo de avanzar hacia una economía sostenible donde las familias y las personas puedan sostenerse con trabajos dignos.



www.3cs.es hola@3cs.es



Glorieta Fernando Quiñones, s/n Edificio Centris,
Planta 2ª, Oficina 13. 41940 Tomares, Sevilla,
España