



**Consultoría
Estratégica
Económica**

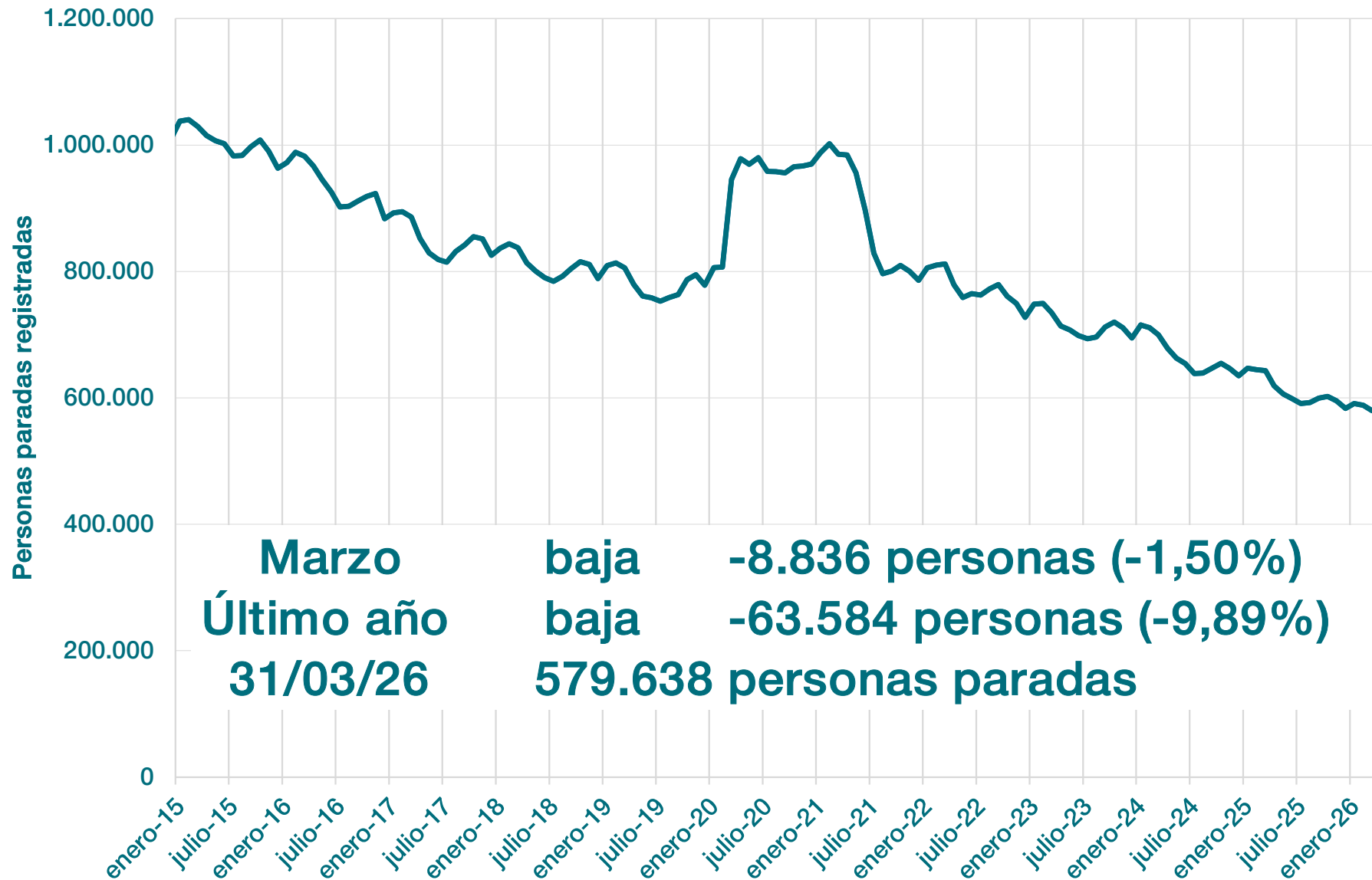
PARO Y AFILIACIÓN MARZO 2026

ANDALUCÍA

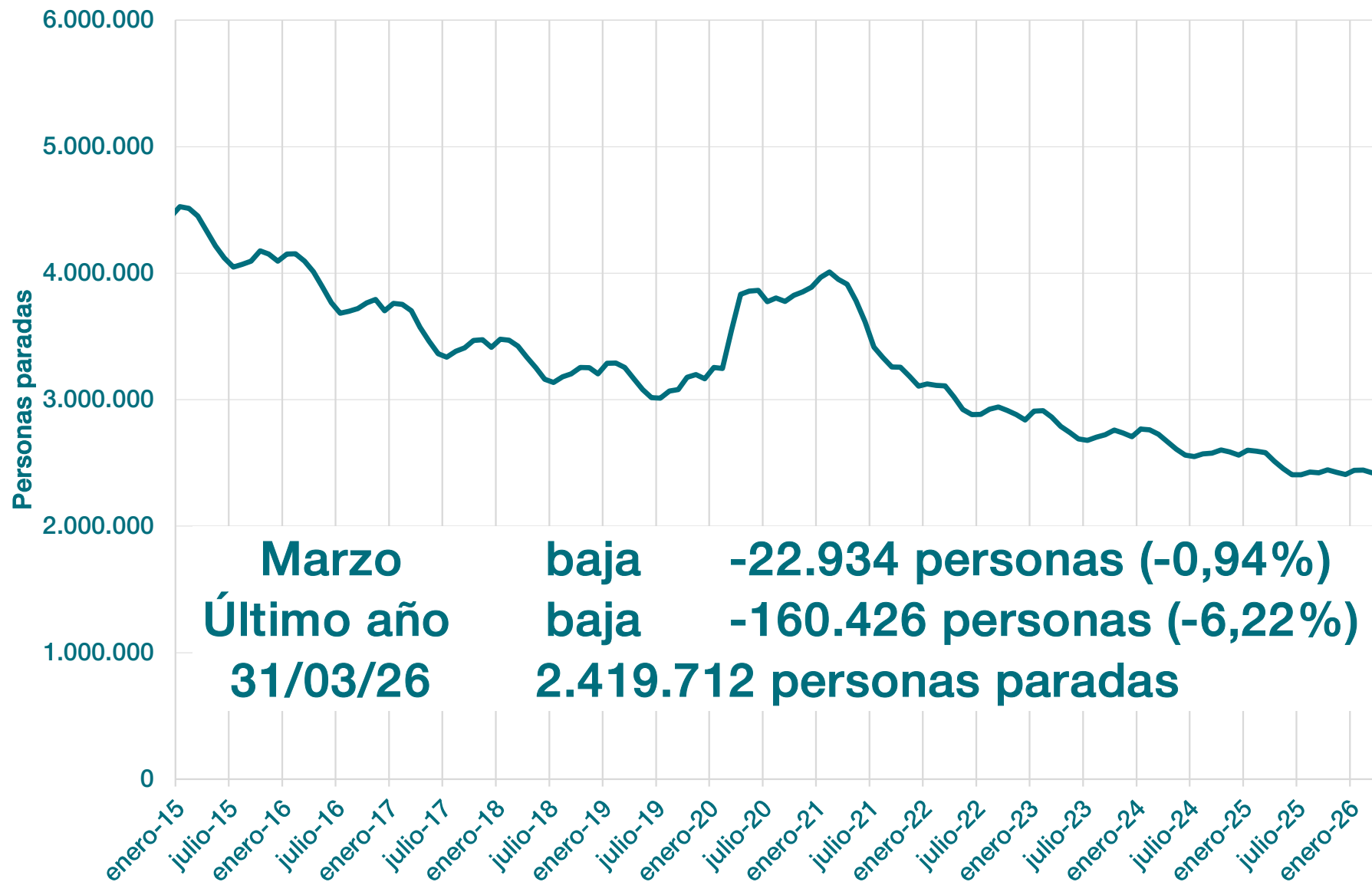
- **Paro en Andalucía, España y provincias andaluzas**
- **Paro en Andalucía por sexo**
- **Paro en Andalucía por sectores**
- **Paro y afiliación a la Seguridad Social en Andalucía, España y provincias andaluzas**

Fuentes: SEPE. Seguridad Social. Estadísticas

PARO REGISTRADO ANDALUCÍA



PARO REGISTRADO ESPAÑA



PARO REGISTRADO EN ESPAÑA, ANDALUCÍA Y PROVINCIAS ANDALUZAS

marzo-2026


	Total	Mensual		Anual	
		Absoluta	Relativa	Absoluta	Relativa
España	2.419.712	-22.934	-0,94%	-160.426	-6,22%
Andalucía	579.638	-8.836	-1,50%	-63.584	-9,89%
Almería	42.531	-33	-0,08%	-4.311	-9,20%
Cádiz	109.310	-2.352	-2,11%	-13.024	-10,65%
Córdoba	49.209	-499	-1,00%	-6.381	-11,48%
Granada	65.559	-1.187	-1,78%	-6.335	-8,81%
Huelva	29.009	-1.021	-3,40%	-3.681	-11,26%
Jaén	33.316	+58	+0,17%	-4.557	-12,03%
Málaga	108.567	-1.863	-1,69%	-11.764	-9,78%
Sevilla	142.137	-1.939	-1,35%	-13.531	-8,69%

PARO REGISTRADO EN ANDALUCÍA POR SEXO

marzo-2026





	Total	Mensual		Anual	
		Absoluta	Relativa	Absoluta	Relativa
Andalucía	579.638	-8.836	-1,50%	-63.584	-9,89%

Hombres	Mujeres
222.995	356.643
Mensual	Mensual
-3.090 (-1,37%)	-5.746 (-1,59%)
Anual	Anual
-23.971 (-9,71%)	-39.613 (-10,00%)



PARO REGISTRADO EN ANDALUCÍA POR SECTORES

marzo-2026

	Total	Mensual		Anual		
		Absoluta	Relativa	Absoluta	Relativa	
Andalucía	579.638	-8.836	-1,50%	-63.584	-9,89%	
Sin empleo ant.	67.957	+687	+1,02%	-8.676	-11,32%	
Agricultura y pesca			Industria			
	Total	30.651			Total	31.349
	Mensual	+522 (+1,73%)			Mensual	-527 (-1,65%)
	Anual	-5.649 (-15,56%)			Anual	-3.225 (-9,33%)
Construcción			Servicios			
	Total	47.343			Total	402.338
	Mensual	-2.167 (-4,38%)			Mensual	-7.351 (-1,79%)
	Anual	-7.140 (-13,11%)			Anual	-38.894 (-8,81%)

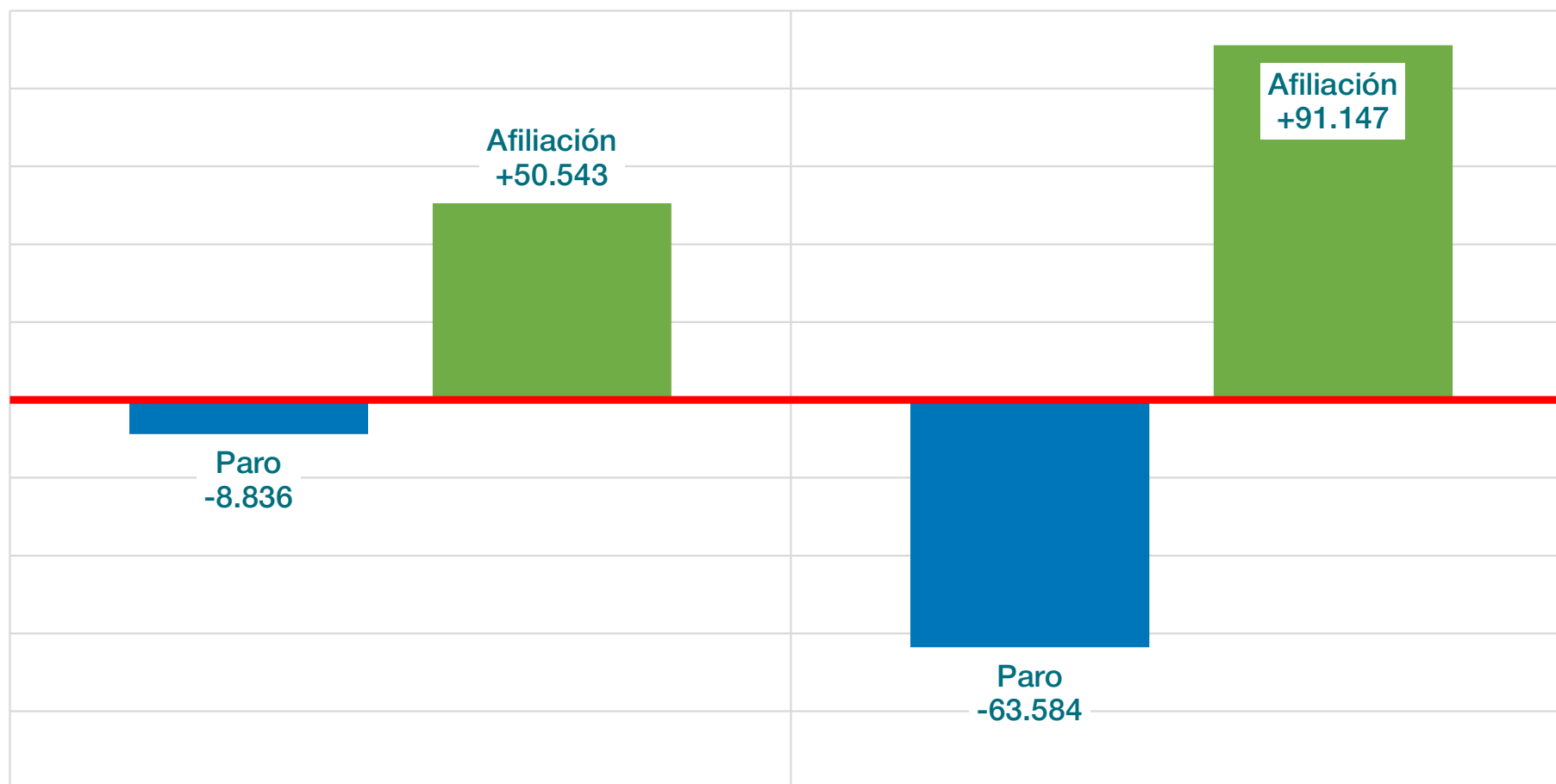
PARO Y AFILIACIÓN EN ANDALUCÍA

PARO REGISTRADO

Marzo	baja	-8.836 personas (-1,50%)
Último año	baja	-63.584 personas (-9,89%)
31/03/26		579.638 personas paradas

AFILIACIÓN SEGURIDAD SOCIAL

Marzo	sube	+50.543 personas (+1,44%)
Último año	sube	+91.147 personas (+2,63%)
31/03/26		3.558.969 personas afiliadas



EVOLUCIÓN MENSUAL

EVOLUCIÓN ANUAL

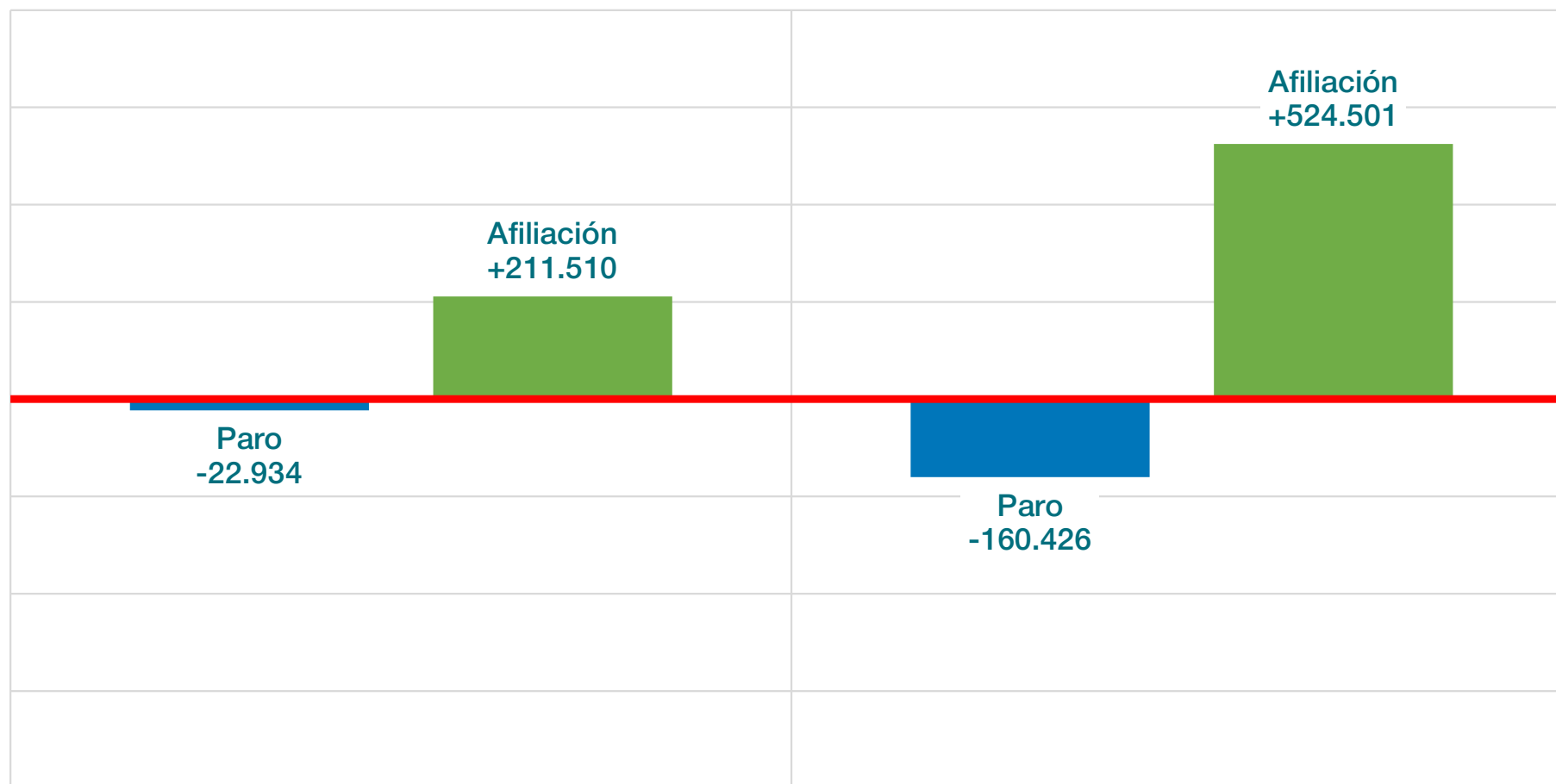
PARO Y AFILIACIÓN EN ESPAÑA

PARO REGISTRADO

Marzo	baja	-22.934 personas (-0,94%)
Último año	baja	-160.426 personas (-6,22%)
31/03/26		2.419.712 personas paradas

AFILIACIÓN SEGURIDAD SOCIAL

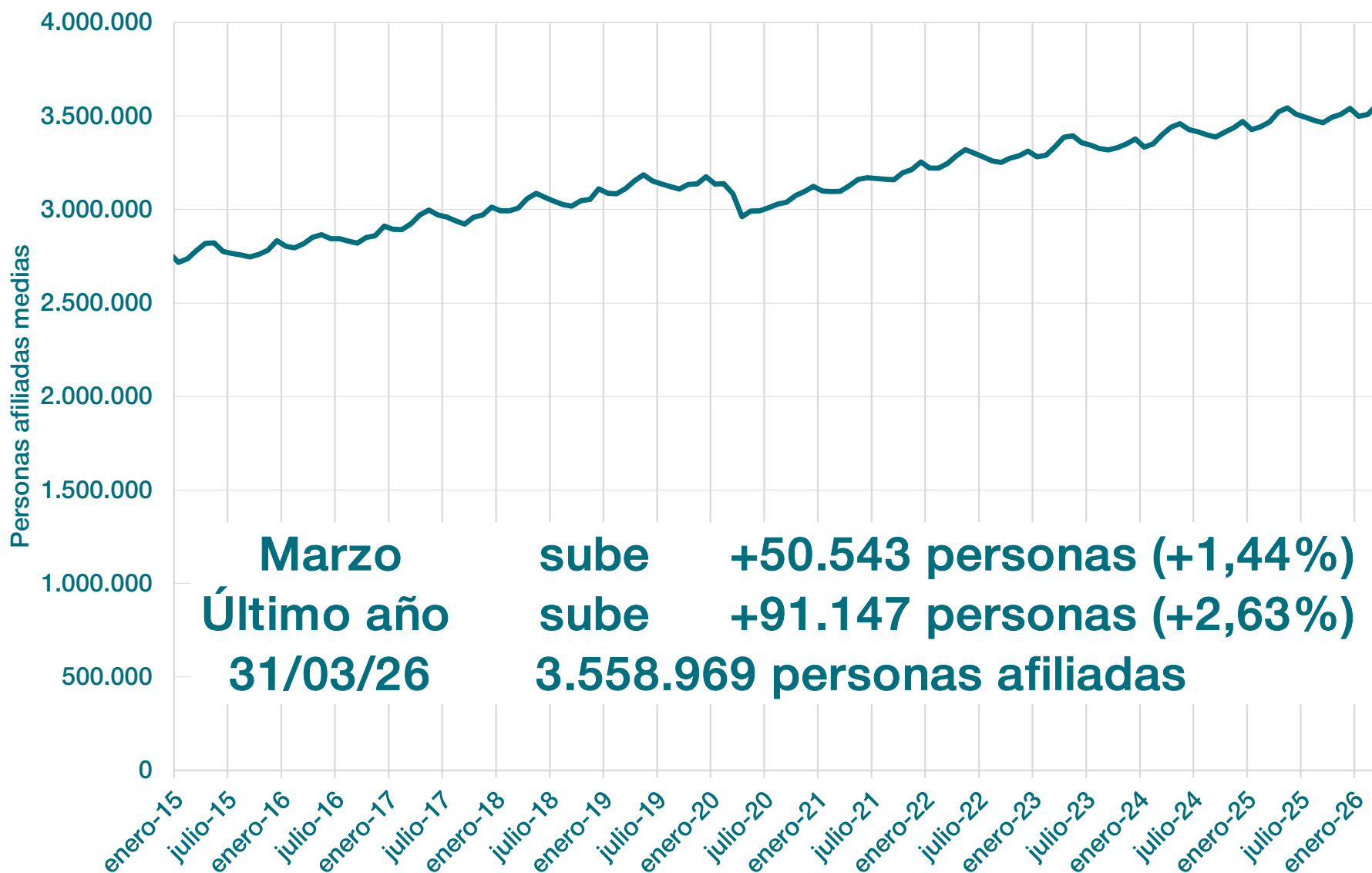
Marzo	sube	+211.510 personas (+0,98%)
Último año	sube	+524.501 personas (+2,46%)
31/03/26		21.882.147 personas afiliadas



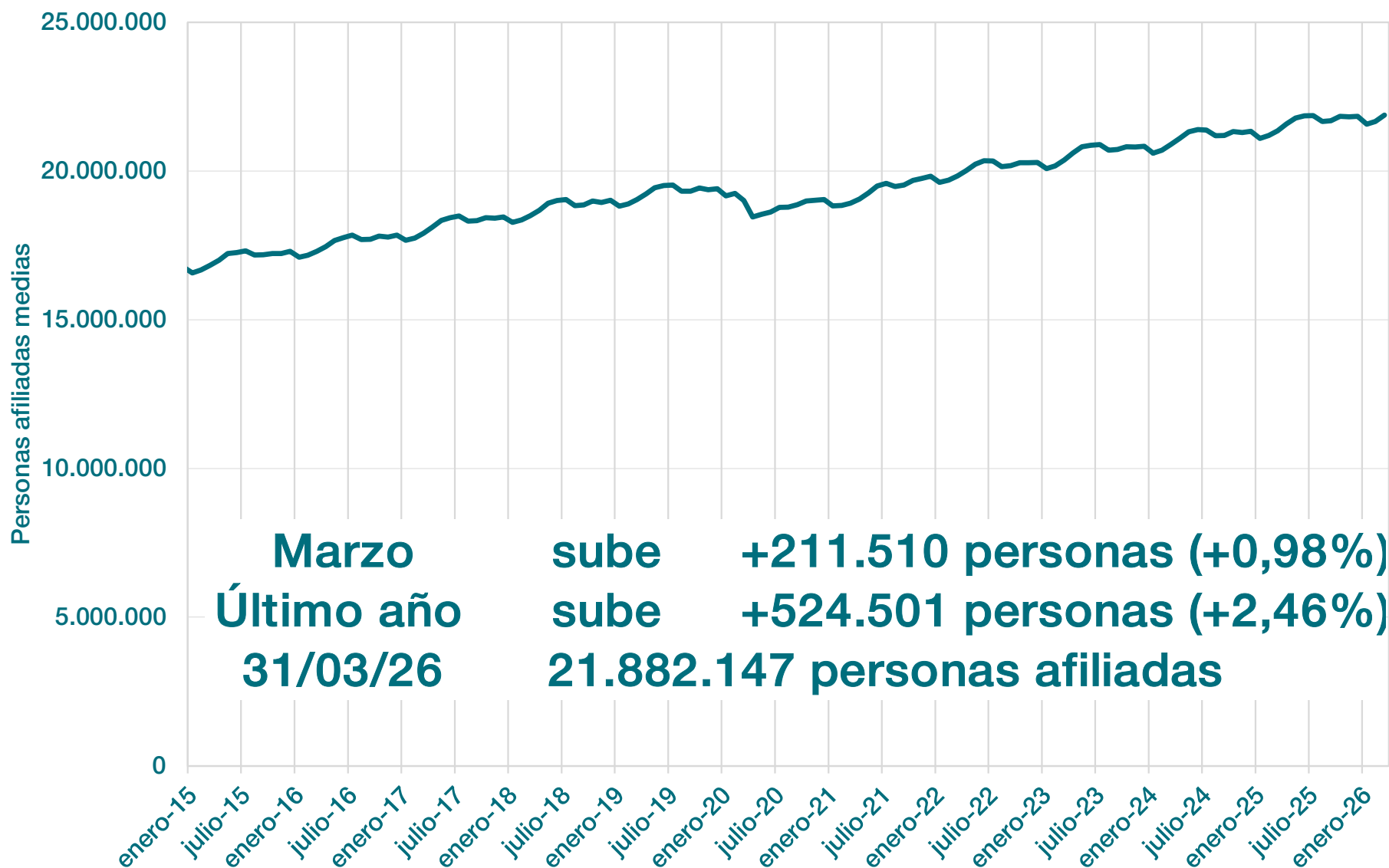
EVOLUCIÓN MENSUAL

EVOLUCIÓN ANUAL

AFILIACIÓN A LA SEGURIDAD SOCIAL EN ANDALUCÍA



AFILIACIÓN A LA SEGURIDAD SOCIAL EN ESPAÑA



AFILIACIÓN MEDIA EN ESPAÑA, ANDALUCÍA Y PROVINCIAS ANDALUZAS

marzo-2026

	Total	Mensual		Anual	
		Absoluta	Relativa	Absoluta	Relativa
España	21.882.147	+211.510	+0,98%	+524.501	+2,46%
Andalucía	3.558.969	+50.543	+1,44%	+91.147	+2,63%
Almería	343.458	+3.070	+0,90%	+6.228	+1,85%
Cádiz	426.180	+9.229	+2,21%	+10.190	+2,45%
Córdoba	316.687	+1.064	+0,34%	+7.665	+2,48%
Granada	375.089	+3.408	+0,92%	+8.155	+2,22%
Huelva	263.111	+23.216	+9,68%	+5.890	+2,29%
Jaén	243.748	-12.434	-4,85%	+7.646	+3,24%
Málaga	746.248	+14.307	+1,95%	+26.841	+3,73%
Sevilla	844.448	+8.683	+1,04%	+18.532	+2,24%



Consultoría
Estratégica
Económica



La situación económica de Andalucía y España puede analizarse desde diversas perspectivas.

En 3CS consideramos que el paro y la afiliación son los indicadores más directos para conocer la realidad de nuestra comunidad.

Nuestro compromiso

es aportar estrategias que impulsen más y mejor empleo, con el objetivo de avanzar hacia una economía sostenible donde las familias y las personas puedan sostenerse con trabajos dignos.



www.3cs.es hola@3cs.es



Glorieta Fernando Quiñones, s/n Edificio Centris,
Planta 2ª, Oficina 13. 41940 Tomares, Sevilla,
España